



ГБУ ПК "Институт территориального планирования"

ТИПОЛОГИЯ ФАСАДОВ ПО УЛИЦЕ МИРА

ТИПОЛОГИЯ ФАСАДНЫХ РЕШЕНИЙ

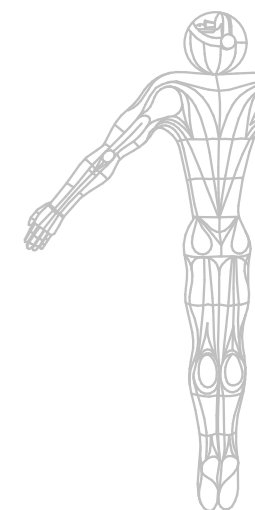
- 01 СХЕМА МНОГОКВАРТИРНЫХ ДОМОВ, ПЛАНИРУЕМЫХ К КАПИТАЛЬНОМУ РЕМОНТУ
- 02 КЛАССИФИКАЦИЯ ЗДАНИЙ ПО ТИПОЛОГИИ
- 03-06 СПИСОК МНОГОКВАРТИРНЫХ ДОМОВ ПО УЛИЦЕ МИРА
- 07 ТИП 1. ОШТУКАТУРЕННЫЙ ФАСАД
- 08 ТИП 2. КИРПИЧНАЯ КЛАДКА
- 09 ТИП 3. ФАСАД СМЕШАННОГО ТИПА
- 10-11 ТИП 4. ПАНЕЛЬНЫЙ ФАСАД
- 12-13 ТИП 5. ФАСАД, ОБЛИЦОВАННЫЙ ПЛИТКОЙ (ВЕНТИЛИРУЕМЫЙ ФАСАД)

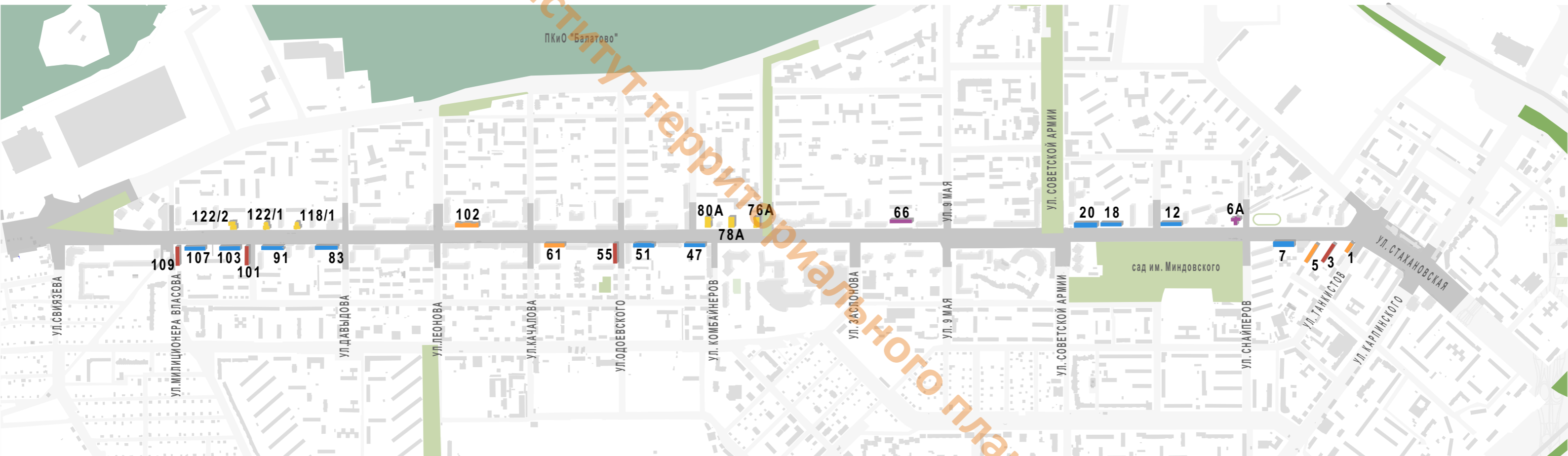
ОБЩИЕ ТРЕБОВАНИЯ К ФАСАДАМ

- 14 БАЛКОНЫ
- 15 ЦОКОЛЬ И ЛЕПНИНА
- 16 КРОВЛЯ
- 17 РАЗМЕЩЕНИЕ КОНДИЦИОНЕРОВ
- 18-25 ПРЕДЛОЖЕНИЯ ПО ОФОРМЛЕНИЮ ВНЕШНЕГО ВИДА ВЫВЕСОК
- 26-28 ВХОДНЫЕ ГРУППЫ

ПРИМЕРЫ ФАСАДНЫХ РЕШЕНИЙ СОГЛАСНО ТИПОЛОГИИ

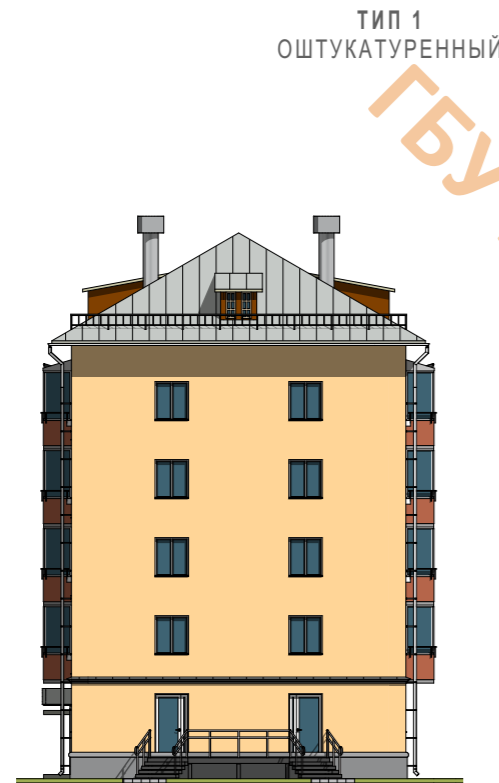
- 29-33 ФАСАД ПО УЛИЦЕ МИРА, 1
- 34-39 ФАСАД ЖИЛОГО ДОМА ПО УЛ.МИРА, 3
- 40-43 ФАСАД ЖИЛОГО ДОМА ПО УЛ.МИРА, 102
- 44-48 ФАСАД ЖИЛОГО ДОМА ПО УЛ.МИРА, 6А
- 49-53 ФАСАД ЖИЛОГО ДОМА ПО УЛ.МИРА, 5
- 54-59 ФАСАД ЖИЛОГО ДОМА ПО УЛ.МИРА, 7
- 60-63 ФАСАД ЖИЛОГО ДОМА ПО УЛ.МИРА, 12
- 64-67 ФАСАД ЖИЛОГО ДОМА ПО УЛ.МИРА, 47
- 68-72 ФАСАД ЖИЛОГО ДОМА ПО УЛ.МИРА, 51
- 73-77 ФАСАД ЖИЛОГО ДОМА ПО УЛ.МИРА, 61
- 78-80 ФАСАД ЖИЛОГО ДОМА ПО УЛ.МИРА, 67
- 81-84 ФАСАД ЖИЛОГО ДОМА ПО УЛ.МИРА, 91
- 85-88 ФАСАД ЖИЛОГО ДОМА ПО УЛ.МИРА, 76А И 78А
- 89-92 ФАСАД ЖИЛОГО ДОМА ПО УЛ.МИРА, 82А
- 93-97 ФАСАД ПО УЛИЦЕ МИРА, 118/1, 122/1, 122/2





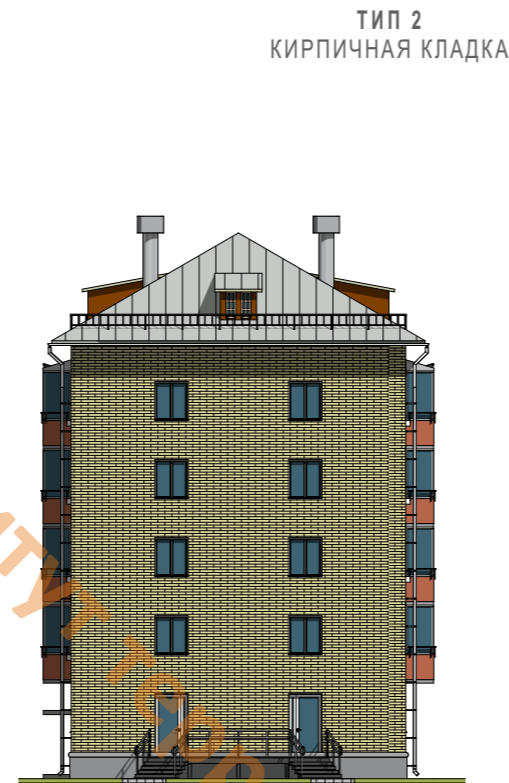
КЛАССИФИКАЦИЯ ЗДАНИЙ ПО ТИПОЛОГИИ:

- ТИП 1 (ОШТУКАТУРЕННЫЙ)
- ТИП 2 (КИРПИЧНАЯ КЛАДКА)
- ТИП 3 (СМЕШАННОГО ТИПА)
- ТИП 4 (ПАНЕЛЬНЫЙ)
- ТИП 5 (ОБЛИЦОВАННЫЙ ПЛИТКОЙ)



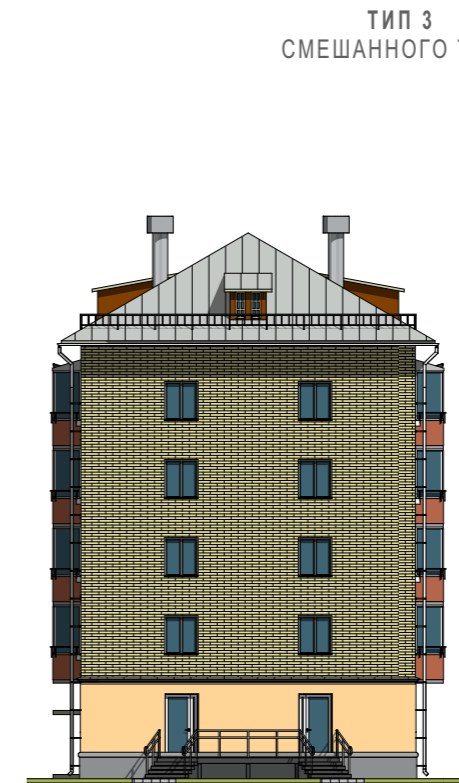
АДРЕСА:

МИРА,	1
МИРА,	61
МИРА,	102



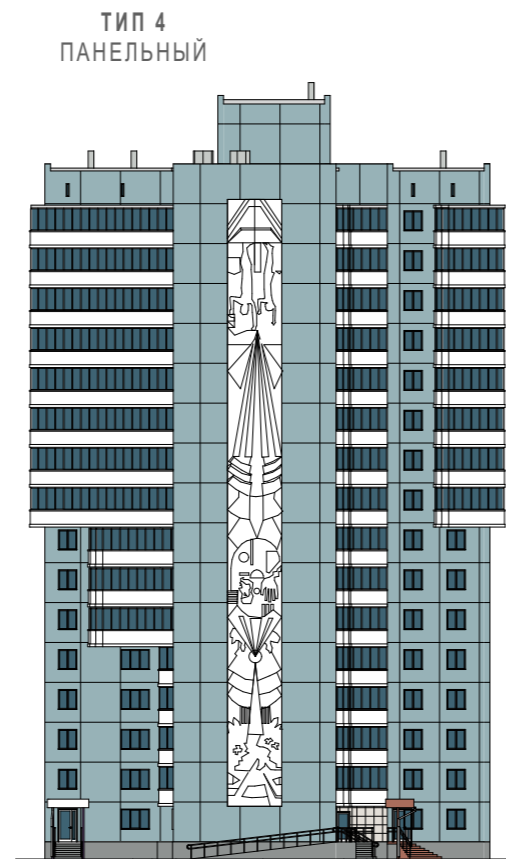
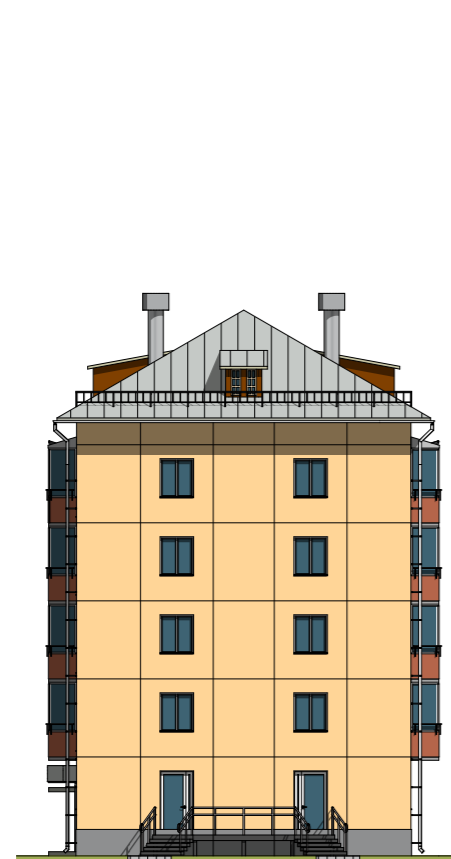
АДРЕСА:

МИРА,	5
МИРА,	7
МИРА,	12
МИРА,	18
МИРА,	20
МИРА,	47
МИРА,	51
МИРА,	91
МИРА,	103
МИРА,	107
МИРА,	83




АДРЕСА:

МИРА,	3
МИРА,	55
МИРА,	101
МИРА,	109



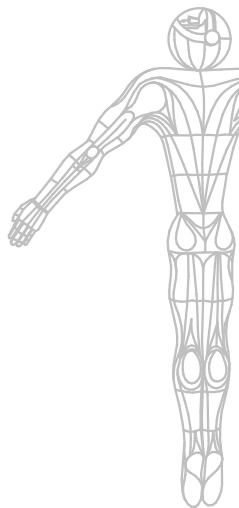
АДРЕСА:

МИРА,	6А
МИРА,	66

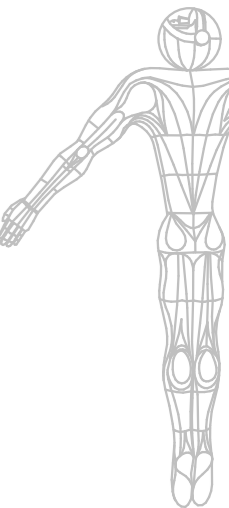


АДРЕСА:

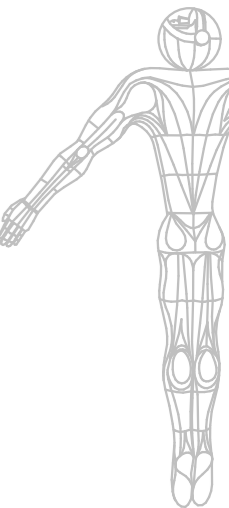
МИРА,	118/1
МИРА,	122/1
МИРА,	122/2
МИРА,	76А
МИРА,	78А
МИРА,	80А



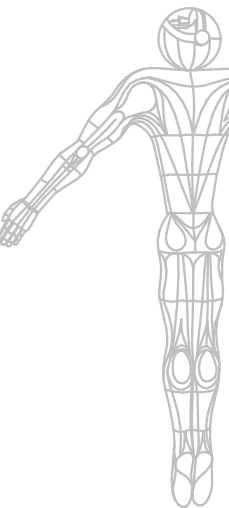
№	АДРЕС ДОМА ПО УЛИЦЕ МИРА	ГОД ПОСТРОЙКИ	НАЛИЧИЕ КОЛЕРНОГО ПАСПОРТА		ЭТАЖНОСТЬ	СУЩЕСТВУЮЩАЯ ОТДЕЛКА ФАСАДА	ПРЕДЛОЖЕНИЯ ПО ОТДЕЛКЕ ФАСАДОВ ПРИ КАПИТАЛЬНОМ РЕМОНТЕ	ПРИМЕЧАНИЕ ДЛЯ АДМИНИСТРАЦИИ ИНДУСТРИАЛЬНОГО РАЙОНА ГОРОДА ПЕРМИ	ТИПОЛОГИЯ
1	1	1978			5	ШТУКАТУРКА С ОКРАСКОЙ	ШТУКАТУРКА С ОКРАСКОЙ		ТИП 1
2	3	1963	-		5	1 ЭТАЖ-ШТУКАТУРКА С ОКРАСКОЙ, 2-5 ЭТАЖИ КИРПИЧ С ОКРАСКОЙ	ПОКРАСКА ФАСАДА		ТИП 3
3	5	1964			5	КИРПИЧ С ОКРАСКОЙ	ПОКРАСКА ФАСАДА		ТИП 2
4	7	1966	+	СОГЛ 13.12.2021	5	КИРПИЧ С ОКРАСКОЙ	ПОКРАСКА ФАСАДА		ТИП 2
5	12	1966	-		5	КИРПИЧ С ОКРАСКОЙ	ПОКРАСКА ФАСАДА	НЕОБХОДИМО ДЕМОНТИРОВАТЬ ОТДЕЛКУ МАГАЗИНА "МОНЕТКА"	ТИП 2
6	18	1964	+	СОГЛ 18.10.2018	5	КИРПИЧ С ОКРАСКОЙ	ПОКРАСКА ФАСАДА	НЕОБХОДИМО ДЕМОНТИРОВАТЬ ПЛИТОЧНУЮ ОТДЕЛКУ ПЕРВОГО ЭТАЖА	ТИП 2
7	20	1963	+	СОГЛ 14.02.2020	5	КИРПИЧ С ОКРАСКОЙ	ПОКРАСКА ФАСАДА		ТИП 2
8	47	1962	-		5	КИРПИЧ С ОКРАСКОЙ	ПОКРАСКА ФАСАДА		ТИП 2
9	51	1961	+	СОГЛ 09.10.2017	5	КИРПИЧ С ОКРАСКОЙ	ПОКРАСКА ФАСАДА	НЕОБХОДИМО ДЕМОНТИРОВАТЬ ОТДЕЛКУ МАГАЗИНА "ПЯТЕРОЧКА" (КОМПОЗИТНЫЕ ПАНЕЛИ В ПРАВОЙ ЧАСТИ ГЛАВНОГО ФАСАДА И НА БОКОВОМ ФАСАДЕ)	ТИП 2



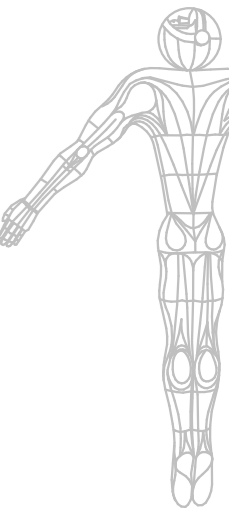
№	АДРЕС ДОМА ПО УЛИЦЕ МИРА	ГОД ПОСТРОЙКИ	НАЛИЧИЕ КОЛЕРНОГО ПАСПОРТА		ЭТАЖНОСТЬ	СУЩЕСТВУЮЩАЯ ОТДЕЛКА ФАСАДА	ПРЕДЛОЖЕНИЯ ПО ОТДЕЛКЕ ФАСАДОВ ПРИ КАПИТАЛЬНОМ РЕМОНТЕ	ПРИМЕЧАНИЕ ДЛЯ АДМИНИСТРАЦИИ ИНДУСТРИАЛЬНОГО РАЙОНА ГОРОДА ПЕРМИ	ТИПОЛОГИЯ
10	61	1957	+	СОГЛ 13.12.2018	4	ШТУКАТУРКА С ОКРАСКОЙ	ШТУКАТУРКА С ОКРАСКОЙ	НЕОБХОДИМО ДЕМОНТИРОВАТЬ ОТДЕЛКУ САЛОНА КРАСОТЫ "ВАНИЛЬНОЕ НЕБО"+ЦОКОЛЬ	ТИП 1
11	66	1964	+	СОГЛ 23.04.2018	5	СТЕНОВЫЕ ПАНЕЛИ С ОКРАСКОЙ	ПОКРАСКА ФАСАДА		ТИП 4
12	91	1963	+	СОГЛ. 19.10.2018	5	КИРПИЧ С ОКРАСКОЙ	ПОКРАСКА ФАСАДА	НЕОБХОДИМО СДЕЛАТЬ ЕДИНЫЙ ФРИЗ (АПТЕКА, МАГАЗИН СТРОИМАТЕРИАЛЫ И МАГАЗИН "МАГНИТ" ИМЕЮТ РАЗЛИЧНЫЕ ЦВЕТА)	ТИП 1
13	101	1960	-	-	5	1 ЭТАЖ-ШТУКАТУРКА С ОКРАСКОЙ, 2-5 ЭТАЖИ КИРПИЧ С ОКРАСКОЙ	ПОКРАСКА ФАСАДА		ТИП 3
14	103	1962	+	СОГЛ. 15.09.2022	5	КИРПИЧ С ОКРАСКОЙ	ПОКРАСКА ФАСАДА	НЕОБХОДИМО СДЕЛАТЬ ЕДИНЫЙ ФРИЗ (СЕЙЧАС ФРИЗ РОЗОВОГО ЦВЕТА У МАГАЗИНА МАГНИТ И КРАСНОГО ЦВЕТА У МАГАЗИНА ПЯТЕРОЧКА)+ЦОКОЛЬ ВИТРАЖНОЙСТИ ЧАСТИ	ТИП 2
15	107	1962	+	СОГЛ. 01.06.2018	5	КИРПИЧ С ОКРАСКОЙ	ПОКРАСКА ФАСАДА	ПРИСУТСТВУЮТ КРАСНЫЕ ПОРТАЛЫ	ТИП 2
16	109	1961	+	СОГЛ. 06.06.2012	5	1 ЭТАЖ-ШТУКАТУРКА С ОКРАСКОЙ, 2-5 ЭТАЖИ КИРПИЧ С ОКРАСКОЙ	ПОКРАСКА ФАСАДА		ТИП 3

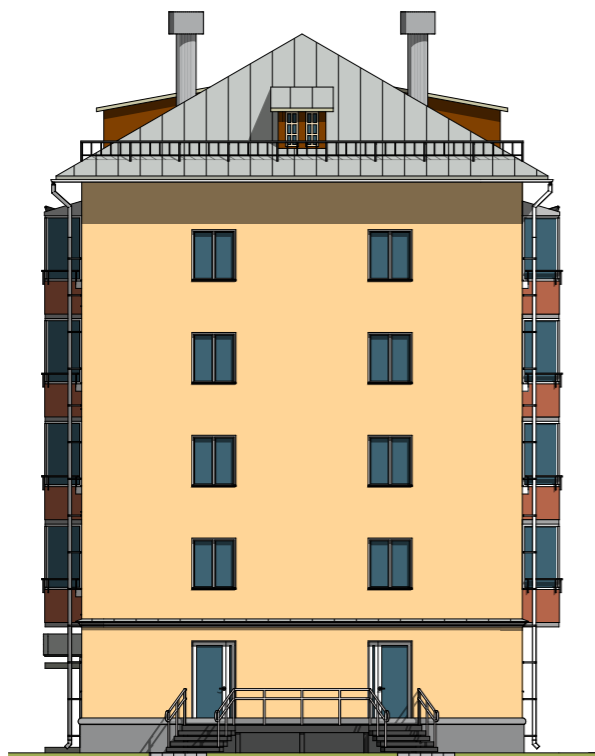


№	АДРЕС ДОМА ПО УЛИЦЕ МИРА	ГОД ПОСТРОЙКИ	НАЛИЧИЕ КОЛЕРНОГО ПАСПОРТА		ЭТАЖНОСТЬ	СУЩЕСТВУЮЩАЯ ОТДЕЛКА ФАСАДА	ПРЕДЛОЖЕНИЯ ПО ОТДЕЛКЕ ФАСАДОВ ПРИ КАПИТАЛЬНОМ РЕМОНТЕ	ПРИМЕЧАНИЕ ДЛЯ АДМИНИСТРАЦИИ ИНДУСТРИАЛЬНОГО РАЙОНА ГОРОДА ПЕРМИ	ТИПОЛОГИЯ
17	118/1	1988			9	БЕТОННЫЕ ПЛИТЫ+ФРАГМЕНТЫ ИЗ КИРПИЧА С ОКРАСКОЙ	ВЕНТИЛИРУЕМЫЙ ФАСАД		ТИП 5
18	122/1	1987			9	БЕТОННЫЕ ПЛИТЫ+ФРАГМЕНТЫ ИЗ КИРПИЧА С ОКРАСКОЙ	ВЕНТИЛИРУЕМЫЙ ФАСАД		ТИП 5
19	122/2	1986			9	БЕТОННЫЕ ПЛИТЫ+ФРАГМЕНТЫ ИЗ КИРПИЧА С ОКРАСКОЙ	ВЕНТИЛИРУЕМЫЙ ФАСАД	НЕОБХОДИМО ДЕМОНТИРОВАТЬ ОТДЕЛКУ СБЕРБАНКА	ТИП 5
20	6А	1993			16	СТЕНОВЫЕ ПАНЕЛИ С ОКРАСКОЙ+БАРЕЛЬЕФ	ПОКРАСКА ФАСАДА	НЕОБХОДИМО ДЕМОНТИРОВАТЬ ОТДЕЛКУ СБЕРБАНКА	ТИП 4
21	76А	1981			14	БЕТОННЫЕ ПЛИТЫ	ВЕНТИЛИРУЕМЫЙ ФАСАД	НЕОБХОДИМО ДЕМОНТИРОВАТЬ ОТДЕЛКУ МАГАЗИНА "МОНЕТКА"	ТИП 5
22	78А	1977			14	БЕТОННЫЕ ПЛИТЫ	ВЕНТИЛИРУЕМЫЙ ФАСАД	НЕОБХОДИМО ДЕМОНТИРОВАТЬ ОТДЕЛКУ МАГАЗИНА "ОНАРА"	ТИП 5
23	55	1959	+	СОГЛ. 24.07.2020	4	1 ЭТАЖ-ШТУКАТУРКА С ОКРАСКОЙ, 2-5 ЭТАЖИ КИРПИЧ С ОКРАСКОЙ	ПОКРАСКА ФАСАДА		ТИП 3
24	83	1963	+	СОГЛ. 19.12.2018	5	КИРПИЧ С ОКРАСКОЙ	ПОКРАСКА ФАСАДА	НЕОБХОДИМО ДЕМОНТИРОВАТЬ ОТДЕЛКУ ПЕРВОГО ЭТАЖА НЕЖИЛОЙ ЧАСТИ МКД	ТИП 2



№	АДРЕС ДОМА ПО УЛИЦЕ МИРА	ГОД ПОСТРОЙКИ	НАЛИЧИЕ КОЛЕРНОГО ПАСПОРТА	ЭТАЖНОСТЬ	СУЩЕСТВУЮЩАЯ ОТДЕЛКА ФАСАДА	ПРЕДЛОЖЕНИЯ ПО ОТДЕЛКЕ ФАСАДОВ ПРИ КАПИТАЛЬНОМ РЕМОНТЕ	ПРИМЕЧАНИЕ ДЛЯ АДМИНИСТРАЦИИ ИНДУСТРИАЛЬНОГО РАЙОНА ГОРОДА ПЕРМИ	ТИПОЛОГИЯ
25	102	1957	+ СОГЛ. 01.02.2019	4	ШТУКАТУРКА С ОКРАСКОЙ	ШТУКАТУРКА С ОКРАСКОЙ	НЕОБХОДИМО ДЕМОНТИРОВАТЬ ОТДЕЛКУ ПЕРВОГО ЭТАЖА НЕЖИЛОЙ ЧАСТИ МКД	ТИП 1
26	80А	1980	-	14	БЕТОННЫЕ ПЛИТЫ	ВЕНТИЛИРУЕМЫЙ ФАСАД	НЕОБХОДИМО ДЕМОНТИРОВАТЬ КОЗЫРЕК КОНДИТЕРСКОЙ "САНТ ОНОРЕ"	ТИП 5





МЕРОПРИЯТИЯ:

- 1 ОЧИСТКА ФАСАДА
- 2 ОТДЕЛКА ШТУКАТУРКОЙ CERESIT
- 3 ПОКРАСКА В ЦВЕТ КОЛЕРА СОГЛАСНО ПАЛИТРЕ RAL

БАЛКОН:

- 1 ЗАМЕНА ОГРАЖДЕНИЯ

ЦОКОЛЬ:

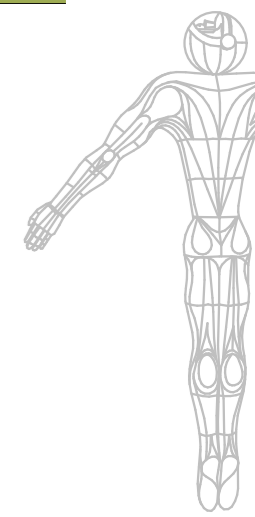
- 1 ОТДЕЛКА КРУПНОФОРМАТНОЙ ПЛИТКОЙ / КЕРАМОГРАНИТОМ

ЦВЕТОВАЯ ПАЛИТРА RAL

075 80 30	075 80 20	060 70 30	060 80 20	040 50 30	070 80 20	070 70 40	060 60 30	060 60 20	050 60 30	040 50 20	050 50 30	050 70 30	050 60 20
060 70 20	070 80 30	070 70 30	040 60 30	250 70 10	220 70 10	240 80 05	250 60 15	240 70 10	7030	7042	7044	7002	7035

АДРЕСА:

МИРА,	1
МИРА,	61
МИРА,	102





МЕРОПРИЯТИЯ:

- 1 ОЧИСТКА ФАСАДА (ПЕСКОСТРУЙНАЯ ОБРАБОТКА)
- 2 ОКРАШИВАНИЕ В ЦВЕТ КОЛЕРА СОГЛАСНО ПАЛИТРЕ RAL

БАЛКОН:

- 1 ЗАМЕНА ОГРАЖДЕНИЯ

ЦОКОЛЬ:

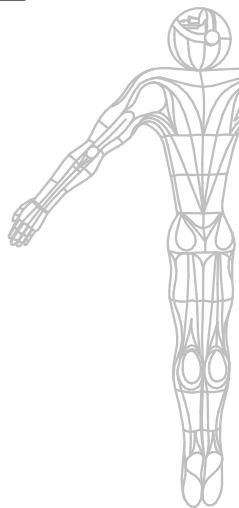
- 1 ОТДЕЛКА КРУПНОФОРМАТНОЙ ПЛИТКОЙ / КЕРАМОГРАНИТОМ

АДРЕСА:

- МИРА, 5
- МИРА, 7
- МИРА, 12
- МИРА, 18
- МИРА, 20
- МИРА, 47
- МИРА, 51
- МИРА, 91
- МИРА, 103
- МИРА, 107
- МИРА, 83

ЦВЕТОВАЯ ПАЛИТРА RAL

075 80 30	075 80 20	060 70 30	060 80 20	040 50 30	070 80 20	070 70 40	060 60 30	060 60 20	050 60 30	040 50 20	050 50 30	050 70 30	050 60 20
060 70 20	070 80 30	070 70 30	040 60 30	250 70 10	220 70 10	240 80 05	250 60 15	240 70 10	7030	7042	7044	7002	7035



РАЗРАБОТКА ГРАДОСТРОИТЕЛЬНОЙ КОНЦЕПЦИИ
УЛ. МИРА В ИНДУСТРИАЛЬНОМ РАЙОНЕ ГОРОДА ПЕРМИ



МЕРОПРИЯТИЯ (2-5 ЭТАЖИ)

- 1 ОЧИСТКА ФАСАДА (ПЕСКОСТРУЙНАЯ ОБРАБОТКА)
- 2 ОКРАШИВАНИЕ В ЦВЕТ КОЛЕРА СОГЛАСНО ПАЛИТРЕ RAL

МЕРОПРИЯТИЯ (1 ЭТАЖ):

- 1 ОЧИСТКА ФАСАДА
- 2 ОТДЕЛКА ШТУКАТУРКОЙ CERESIT
- 3 ПОКРАСКА В ЦВЕТ КОЛЕРА СОГЛАСНО ПАЛИТРЕ RAL

БАЛКОН:

- 1 ЗАМЕНА ОГРАЖДЕНИЯ

ЦОКОЛЬ:

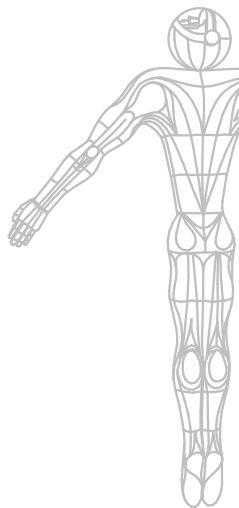
- 1 ОТДЕЛКА КРУПНОФОРМАТНОЙ ПЛИТКОЙ / КЕРАМОГРАНИТОМ

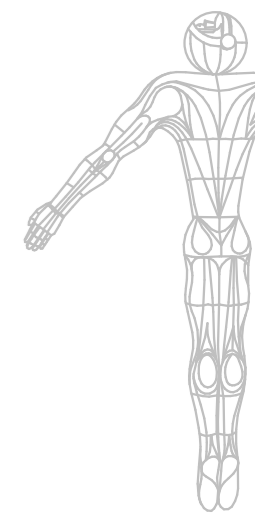
ЦВЕТОВАЯ ПАЛИТРА RAL

075 80 30	075 80 20	060 70 30	060 80 20	040 50 30	070 80 20	070 70 40	060 60 30	060 60 20	050 60 30	040 50 20	050 50 30	050 70 30	050 60 20
060 70 20	070 80 30	070 70 30	040 60 30	250 70 10	220 70 10	240 80 05	250 60 15	240 70 10	7030	7042	7044	7002	7035

АДРЕСА:

МИРА,	3
МИРА,	55
МИРА,	101
МИРА,	109





МЕРОПРИЯТИЯ:

- 1 ОЧИСТКА ФАСАДА
- 2 ПОКРАСКА В ЦВЕТ КОЛЕРА СОГЛАСНО ПАЛИТРЕ RAL

БАЛКОН:

- 1 ЗАМЕНА ОГРАЖДЕНИЯ

ЦОКОЛЬ:

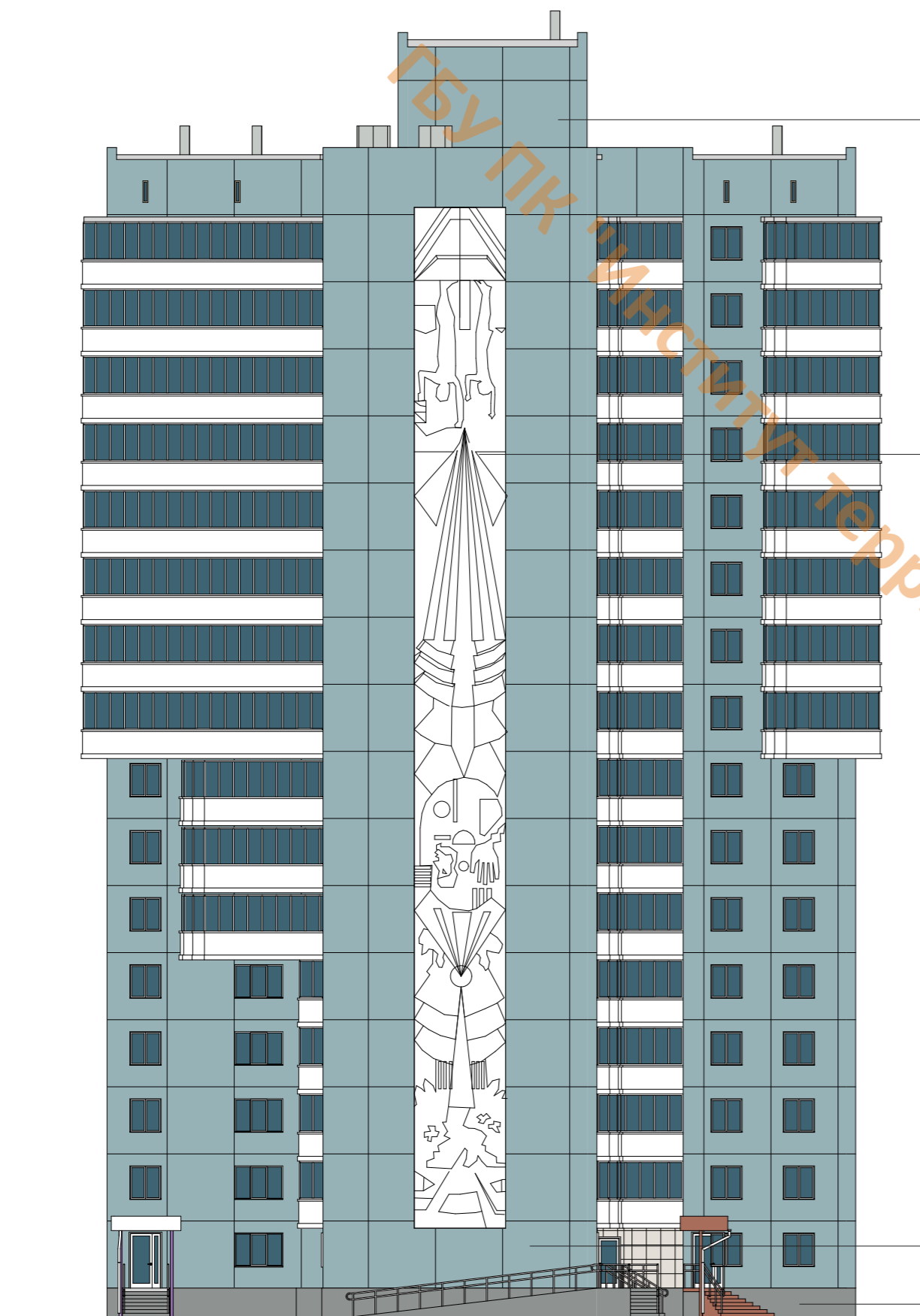
- 1 ОТДЕЛКА КРУПНОФОРМАТНОЙ ПЛИТКОЙ / КЕРАМОГРАНИТОМ

ЦВЕТОВАЯ ПАЛИТРА RAL

075 80 30	075 80 20	060 70 30	060 80 20	040 50 30	070 80 20	070 70 40	060 60 30	060 60 20	050 60 30	040 50 20	050 50 30	050 70 30	050 60 20
060 70 20	070 80 30	070 70 30	040 60 30	250 70 10	220 70 10	240 80 05	250 60 15	240 70 10	7030	7042	7044	7002	7035

АДРЕСА:

МИРА, 66



МЕРОПРИЯТИЯ:

- 1 ОЧИСТКА ФАСАДА
- 2 СОХРАНЕНИЕ И ВОССТАНОВЛЕНИЕ БАРЕЛЬЕФА
- 3 ПОКРАСКА В ЦВЕТ КОЛЕРА СОГЛАСНО ПАЛИТРЕ RAL

БАРЕЛЬЕФ:

- 1 СОХРАНЕНИЕ И ВОССТАНОВЛЕНИЕ КАК АКЦЕНТНОГО ЭЛЕМЕНТА ФАСАДА

ЦВЕТОВАЯ ПАЛИТРА RAL			
220 70 10	7042	9002	7035

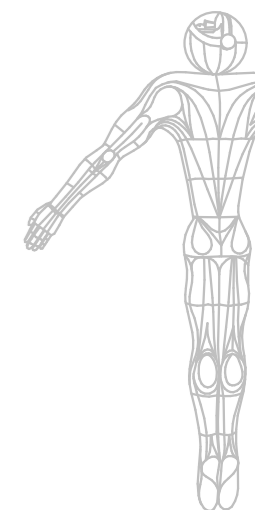
1 ЭТАЖ: ОТДЕЛКА КЕРАМОГРАНИТОМ


ЦОКОЛЬ:

- 1 ОТДЕЛКА КРУПНОФОРМАТНОЙ ПЛИТКОЙ / КЕРАМОГРАНИТОМ

АДРЕСА:

МИРА, 6А





5

ТИП 5
ФАСАД, ОБЛИЦОВАННЫЙ ПЛИТКОЙ (ВЕНТИЛИРУЕМЫЙ ФАСАД)

МЕРОПРИЯТИЯ:

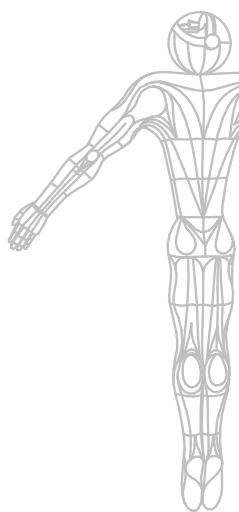
- 1 ОЧИСТКА ФАСАДА
- 2 УТЕПЛЕНИЕ
- 3 ОБЛИЦОВКА СТЕН ПО СИСТЕМЕ ВЕНТИЛЯЦИОННОГО ФАСАДА В ЦВЕТ КОЛЕРА СОГЛАСНО ПРЕДЛОЖЕННОЙ ПАЛИТРЕ RAL (ЦВЕТ МАТЕРИАЛА СОЗДАЕТСЯ В ЗАВОДСКИХ УСЛОВИЯХ)

ЦВЕТОВАЯ ПАЛИТРА RAL

075 80 30	075 80 20	060 70 30	060 80 20	040 50 30	070 80 20	070 70 40
060 70 20	070 80 30	070 70 30	040 60 30	250 70 10	220 70 10	240 80 05
060 60 30	060 60 20	050 60 30	040 50 20	050 50 30	050 70 30	050 60 20
250 60 15	240 70 10	7030	7042	7044	9002	7035

АДРЕСА:

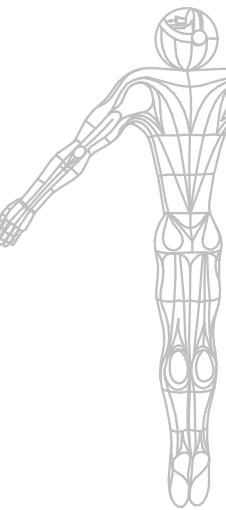
- МИРА, 118/1
- МИРА, 122/1
- МИРА, 122/2
- МИРА, 76А
- МИРА, 78А
- МИРА, 80А



ВИЗУАЛИЗАЦИЯ ФАСАДОВ ЖИЛЫХ ДОМОВ ПО УЛ МИРА ,
76А, 78А, 80А СОГЛАСНО ТИПОЛОГИИ




СУЩЕСТВУЮЩИЙ ВИД





ГБУ ПК "Институт территориального планирования"

ОБЩИЕ ТРЕБОВАНИЯ К ФАСАДАМ



НАД БАЛКОНОМ ПОСЛЕДНЕГО ЭТАЖА:

ФАЛЬЦЕВОЕ ПОКРЫТИЕ
СИСТЕМА СНЕГОЗАДЕРЖАТЕЛЕЙ (ПО НЕОБХОДИМОСТИ В МЕСТАХ,
ПРИМЫКАЮЩИХ К ПОТОКАМ ПЕШЕХОДОВ)

ОСТЕКЛЕНИЕ БАЛКОНОВ

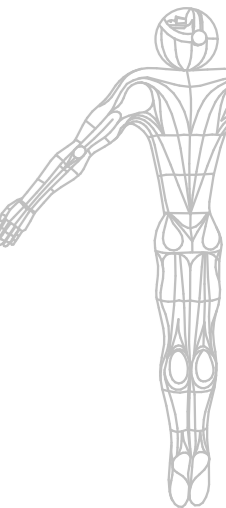
ОГРАЖДЕНИЕ

ВЫСОТА ВЕРХНЕГО ПОРУЧНЯ НЕ МЕНЕЕ 1,2 МЕТРА ОТ ОТМЕТКИ
УРОВНЯ ПОЛА

ДЛЯ ОГРАЖДЕНИЯ БАЛКОНОВ ПРИМЕНЯЕТСЯ ОДИН ИЗ
ВАРИАНТОВ:

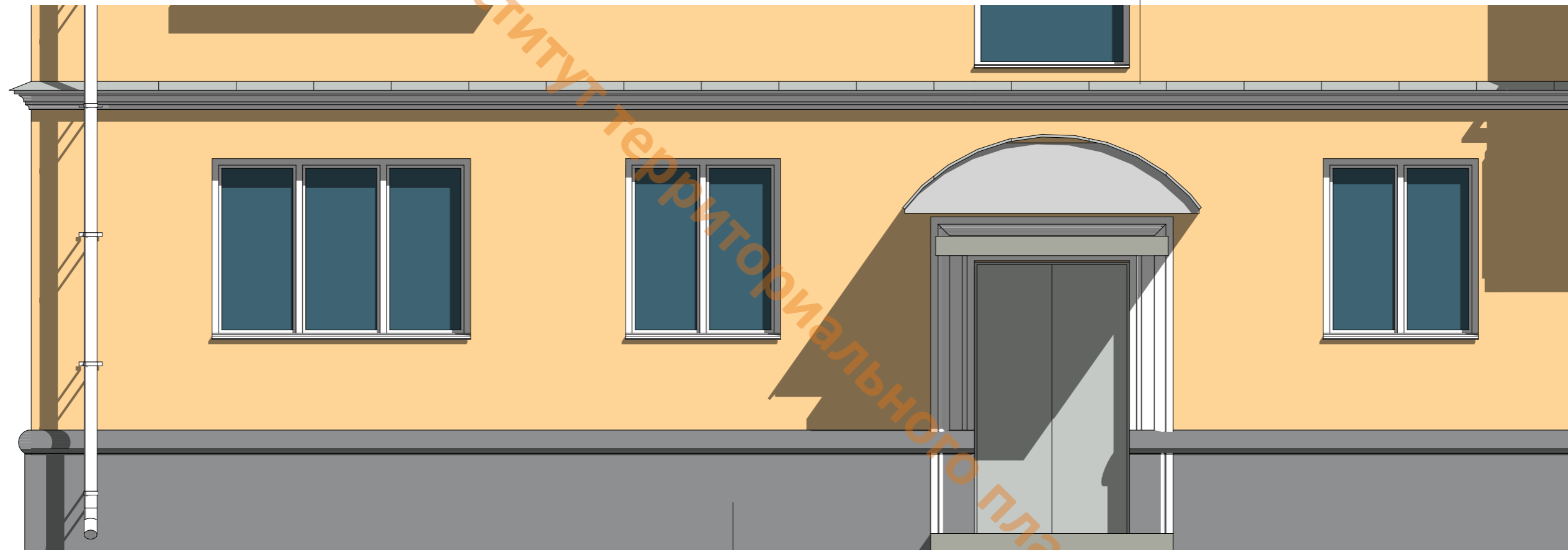
МЕТАЛЛИЧЕСКИЕ КАССЕТЫ
ФИБРОЦЕМЕНТНЫЕ ПАНЕЛИ

УКАЗАННЫЕ ТРЕБОВАНИЯ ЯВЛЯЮТСЯ ОБЩИМИ И МОГУТ ИМЕТЬ
ИНДИВИДУАЛЬНОЕ РЕШЕНИЕ



ОШТУКАТУРЕННЫЙ ПРОФИЛЬНЫЙ ПОЯС

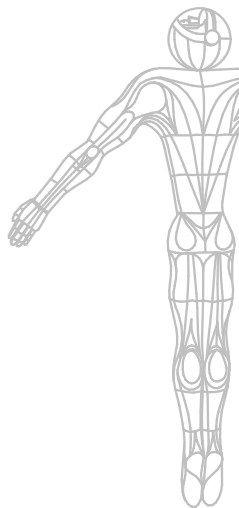
- 1 СОХРАНЕНИЕ И ВОССТАНОВЛЕНИЕ
- 2 ПРИ ВЕДЕНИИ РАБОТ ПО КАПИТАЛЬНОМУ РЕМОНТУ ЗДАНИЙ НЕ ДОПУСТИМО РАЗРУШЕНИЕ СУЩЕСТВУЮЩЕЙ ЛЕПНИНЫ
- 3 ФАЛЬЦЕВОЕ ПОКРЫТИЕ НАД ПОЯСОМ



ЦОКОЛЬ

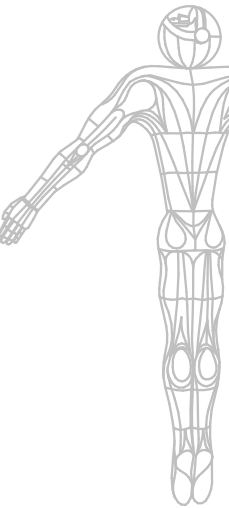
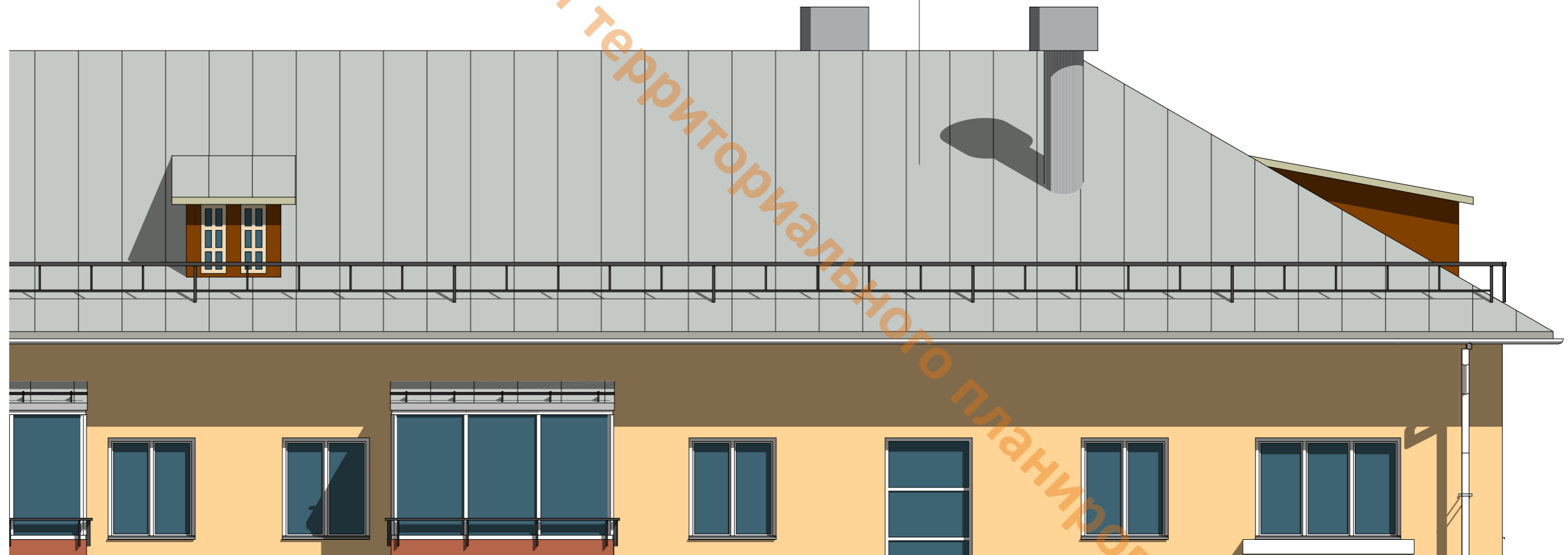
- 1 ОТДЕЛКА КРУПНОФОРМАТНОЙ ПЛИТКОЙ / КЕРАМОГРАНИТОМ

УКАЗАННЫЕ ТРЕБОВАНИЯ ЯВЛЯЮТСЯ ОБЩИМИ И МОГУТ ИМЕТЬ ИНДИВИДУАЛЬНОЕ РЕШЕНИЕ

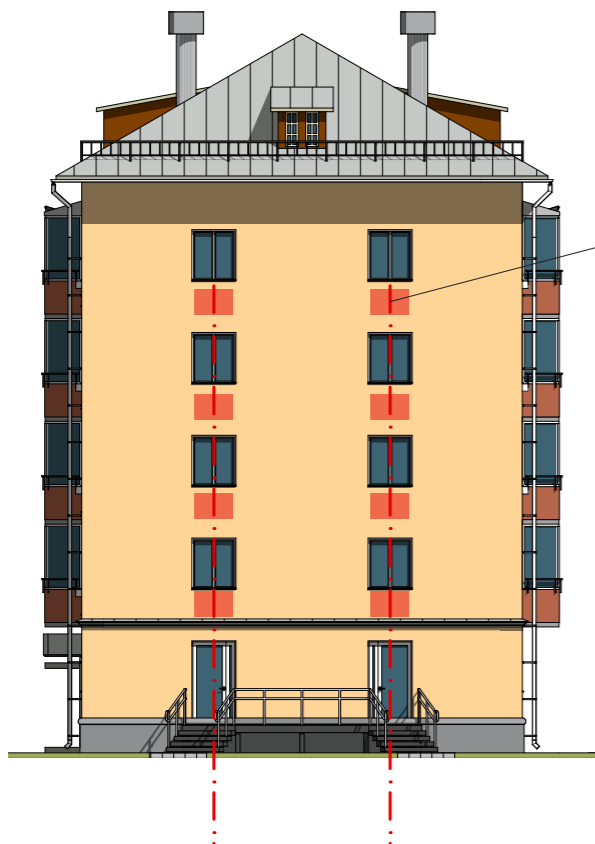
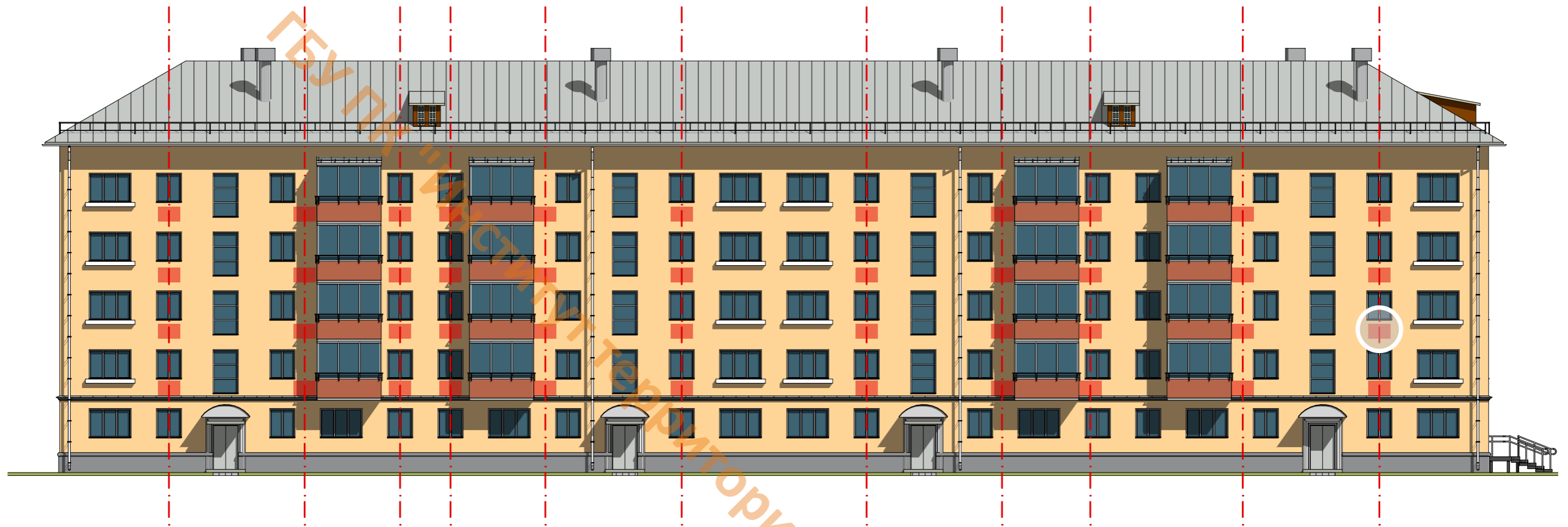


КРОВЛЯ

- 1 ФАЛЬЦЕВАЯ КРОВЛЯ
- 2 ВЫПОЛНИТЬ СИСТЕМУ СНЕГОЗАДЕРЖАТЕЛЕЙ (ПО НЕОБХОДИМОСТИ В МЕСТАХ, ПРИМЫКАЮЩИХ К ПОТОКАМ ПЕШЕХОДОВ)



УКАЗАННЫЕ ТРЕБОВАНИЯ ЯВЛЯЮТСЯ ОБЩИМИ И МОГУТ ИМЕТЬ ИНДИВИДУАЛЬНОЕ РЕШЕНИЕ



КОНДИЦИОНЕРЫ

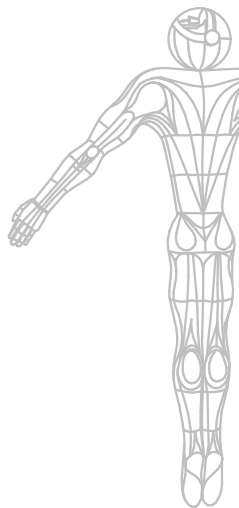
- 1 ЕДИНАЯ ОСЬ РАЗМЕЩЕНИЯ КОНДИЦИОНЕРОВ
- 2 ДЕКОРАТИВНАЯ ПАНЕЛЬ В ЦВЕТ ФАСАДА СОГЛАСНО ПАЛИТРЕ RAL

ЦВЕТОВАЯ ПАЛИТРА RAL

075 80 30	075 80 20	060 70 30	060 80 20	040 50 30	070 80 20	070 70 40	060 60 30	060 60 20	050 60 30
250 70 10	220 70 10	240 80 05	250 60 15	240 70 10	7030	7042	7044	9002	7035



РАСПОЛОЖЕНИЕ ЕДИНОЙ ОСИ РАЗМЕЩЕНИЯ КОНДИЦИОНЕРОВ УТОЧНИТЬ ДЛЯ КАЖДОГО ФАСАДА И СОГЛАСОВАТЬ С ДГА
УКАЗАННЫЕ ТРЕБОВАНИЯ ЯВЛЯЮТСЯ ОБЩИМИ И МОГУТ ИМЕТЬ ИНДИВИДУАЛЬНОЕ РЕШЕНИЕ



ВЫВЕСКИ И ВХОДНЫЕ ГРУППЫ

1 РЕКОМЕНДУЕТСЯ ПРИВЕСТИ В СООТВЕТСТВИЕ С ПРАВИЛАМИ БЛАГОУСТРОЙСТВА ТЕРРИТОРИИ ГОРОДА ПЕРМИ, УТВЕРЖДЕННЫМИ 15.12.2020

2 ТРЕБУЕТСЯ УСТРОЙСТВО КОЗЫРЬКОВ НАД ВХОДНЫМИ ГРУППАМИ В СЛУЧАЕ ИХ ОТСУТСТВИЯ

II. Стандартные требования к вывескам

2.1. Вывеска состоит из графической и (или) текстовой частей (рис. 1, 5 графических изображений Стандартных требований к вывескам, их размещению и эксплуатации - приложения к настоящим Стандартным требованиям (далее - Приложение).

2.2. Графическая часть содержит изображение (логотипа, коммерческого обозначения, товарного знака, знака обслуживания организации (индивидуального предпринимателя) (рис. 2, 3 Приложения).

2.3. Текстовая часть содержит буквенные, цифровые символы (знаки) (наименование организации (индивидуального предпринимателя), их профиль деятельности, вид реализуемых ими товаров (услуг), их наименования (фирменное наименование, коммерческое обозначение) (рис. 2, 3 Приложения).

2.4. Высота текстовой части настенной конструкции не должна превышать 0,5 м. Допускается выносной элемент (верхний, нижний) строчной буквы (знака) не более чем на 20% (рис. 7 Приложения).

2.5. Графическая часть может превышать максимальную высоту текстовой части настенной конструкции не более чем на 20%.

2.6. При горизонтальном расположении панель-кронштейн может превышать высоту настенной конструкции на этом же фасаде не более чем на 20%.

2.7. Настенная конструкция не должна превышать 10 м в длину и занимать более 70% длины фасада.

2.8. Максимальная ширина всей конструкции панели-кронштейна - 0,9 м (рис. 7 Приложения).

2.9. Настенная конструкция не должна отступать от стены более чем на 0,2 м и не должна превышать 0,15 м в толщину (рис. 7 Приложения).

2.10. Панели-кронштейны устанавливаются на расстоянии 0,2 м от стены (рис. 7 Приложения).

2.11. Минимальное расстояние от уровня земли до нижнего края панели-кронштейна должно быть не менее 2,5 м (рис. 7 Приложения).

2.12. Минимальное расстояние между панелями-кронштейнами - 5 м (рис. 7 Приложения).

2.13. Максимальный размер информационных табличек - 0,5 м x 0,7 м (рис. 11 Приложения).

2.14. Размещение информации, не предусмотренной пунктами 2.2, 2.3 настоящих Стандартных требований, на вывесках не допускается (рис. 4 Приложения).

2.15. Допускается дублирование только одного элемента вывески. На вывеске должно располагаться не более 4 элементов (рис. 6 Приложения).

2.16. Предельные размеры (параметры) вывесок приведены в Приложении.

III. Стандартные требования к размещению и эксплуатации вывесок

3.1. Вывеска должна располагаться в месте фактического нахождения или осуществления деятельности организации (индивидуального предпринимателя) (рис. 8 Приложения).

3.2. Все вывески на одном фасаде дома должны быть отцентрированы относительно единой горизонтальной оси (рис. 8 Приложения).

3.3. Каждая вывеска и (или) каждая часть вывески (графическая и (или) текстовая части) центруются относительно окон, арок, дверей и других архитектурных элементов при расположении над ними (рис. 8 Приложения).

3.4. Если вход в помещение один, вывески одной организации (индивидуального предпринимателя) на одном фасаде не могут находиться ближе чем 1 м от вывески другой организации (индивидуального предпринимателя) (рис. 10 Приложения), за исключением требований пункта 2.12 настоящих Стандартных требований.

3.5. При наличии нескольких входов в помещение допускается размещать вывески над каждым входом при условии сохранения минимального расстояния между ними - не менее 1 м, за исключением требований пункта 2.12 настоящих Стандартных требований.

3.6. В случае размещения двух и более вывесок на непрозрачной подложке на фасаде одного здания и (или) сооружения фон подложки должен быть в цвет фасада и габаритные размеры у них должны быть одинаковыми (рис. 9 Приложения).

3.7. Допускается размещение вывесок на подложке единого цвета по длине всего фриза фасада (рис. 9 Приложения).

3.8. В случае установки вывески на фризе здания допускается размещение текстовой и (или) графической части вывески, текстовая часть не должна превышать двух третей высоты фриза, графическая часть не должна превышать высоту фриза (рис. 9 Приложения).

3.9. Допускается:

3.9.1. размещение вывески ниже уровня основания окон второго этажа;

3.9.2. размещение вывески только в границах занимаемого нежилого помещения;

3.9.3. размещение вывески над цокольными окнами, но не ниже чем 0,5 м от земли, за исключением требований пункта 2.11 настоящих Стандартных требований;

3.9.4. размещение вывески на козырьках крылец и входных групп здания исключительно на передней плоскости козырька (рис. 12 Приложения).

3.10. Не допускается:

3.10.1. размещение текстовой и графической частей вывески в разных плоскостях фриза одной входной группы;

3.10.2. размещение вывески на крышах, ограждениях лоджий, балконов;

3.10.3. размещение вывески в виде глухой оклейки витрин или замены остекления витрин световыми коробами и экранами;

3.10.4. установление вывески только на боковые стороны фриза входной группы (рис. 12 Приложения);

3.10.5. использование разных цветовых решений фронтальной и боковых сторон фриза при оформлении одной входной группы (рис. 12 Приложения);

3.10.6. установление настенных конструкций различных видов в пределах одной входной группы (рис. 12 Приложения);

3.10.7. установление объемных конструкций вывесок (световые короба) на козырьках входных групп (рис. 12 Приложения);

3.10.8. установление вывески на расстоянии меньше чем 1 м от мемориальных досок, указателей наименований улиц и номерных знаков домов (рис. 10 Приложения).



3.11. Вывеска не должна быть больше козырька по высоте (рис. 12 Приложения).

3.12. Вывеска не должна закрывать и перекрывать проемы, арки, архитектурные детали и декоративно-художественное оформление здания.

3.13. Непосредственно на остеклении витрины допустимо несплошное написание информации, состоящей из графической и (или) текстовой частей, занимающей не более 30% площади одного членения поля остекления (рис. 11 Приложения).

3.14. Сплошные вывески в витринах и на остеклении оконных, дверных полотен не должны превышать по высоте половину высоты витрины и остекления оконных, дверных полотен, а по ширине - половину ширины витрины и остекления оконных, дверных полотен и должны отступать от остекления не менее чем на 0,15 м (рис. 11 Приложения).

3.15. На маркизах размещаются графическая и текстовая части вывески.

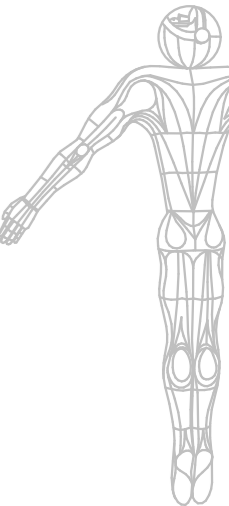
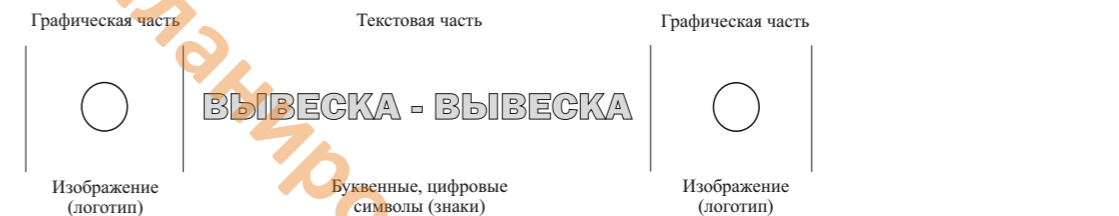
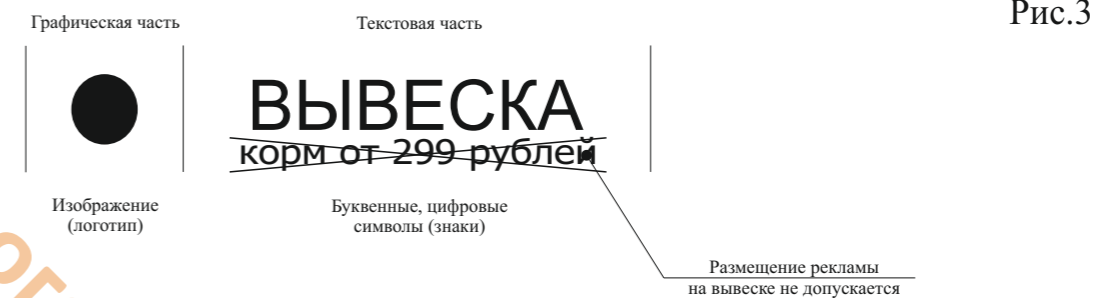
3.16. Вертикальная установка вывески на угловых частях фасада, состоящей из графической и текстовой частей без применения фоновой подложки, допустима при условии размещения ее в границах второго этажа.

3.17. У каждой входной группы здания, строения, сооружения размещается не более 3 информационных табличек. Информационная табличка размещается на расстоянии не более 0,5 м от входной группы (справа, слева, сверху) либо непосредственно на дверях. Информационные таблички могут быть одного размера по высоте и ширине, за исключением информационной таблички, располагаемой сверху входной группы, визуальных устройств и средств информации, используемых для маломобильных групп населения (инвалидов) (рис. 11 Приложения).

3.18. При размещении в одном здании более 3 организаций (индивидуальных предпринимателей) информационные таблички различных организаций (индивидуальных предпринимателей) заменяются на сгруппированные модульные таблички одного размера по высоте и ширине, на которых размещаются графические и текстовые части с указанием фактического нахождения организаций (индивидуальных предпринимателей) (рис. 11 Приложения).

3.19. Сгруппированные модульные таблички должны иметь одинаковые размеры, материалы, схему расположения информации и цветовое решение (рис. 11 Приложения). Максимальная ширина сгруппированных модульных табличек не должна превышать 0,7 м по ширине, размещение которых не должно превышать верхнюю отметку входной группы.

I. Размещение графической и текстовой частей вывески



II. Размеры текстовой части настенной и консольной конструкции



Рис.5

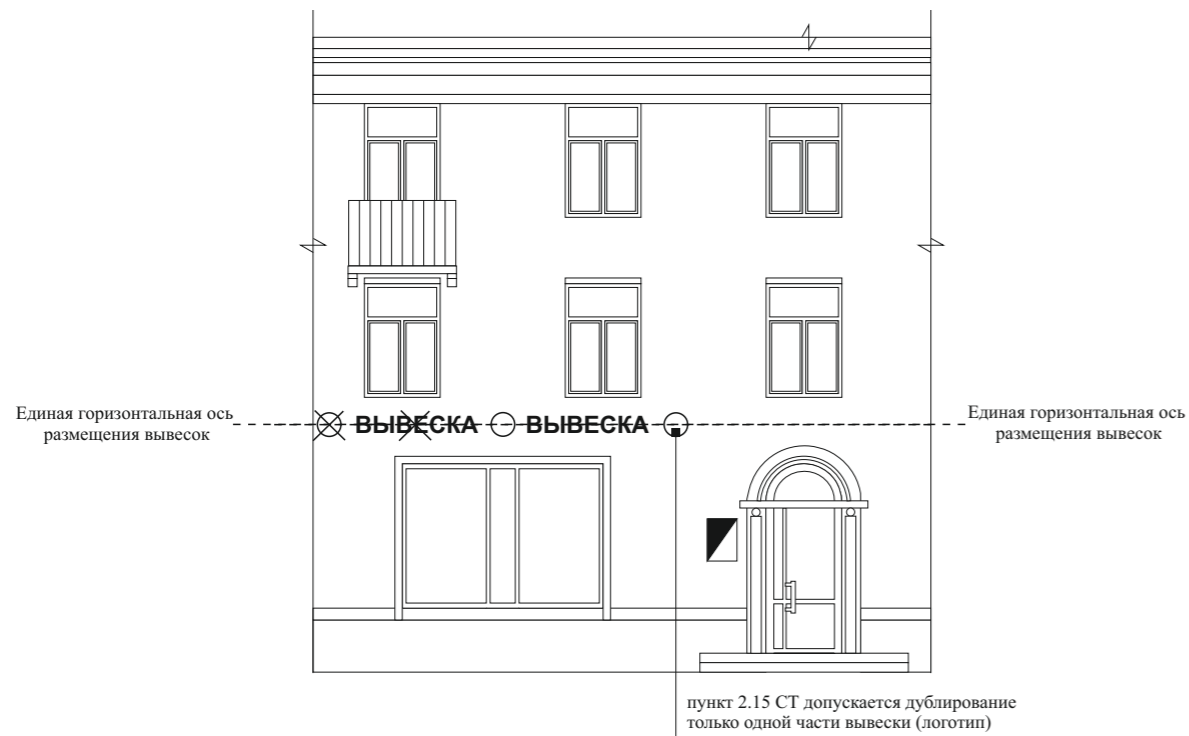
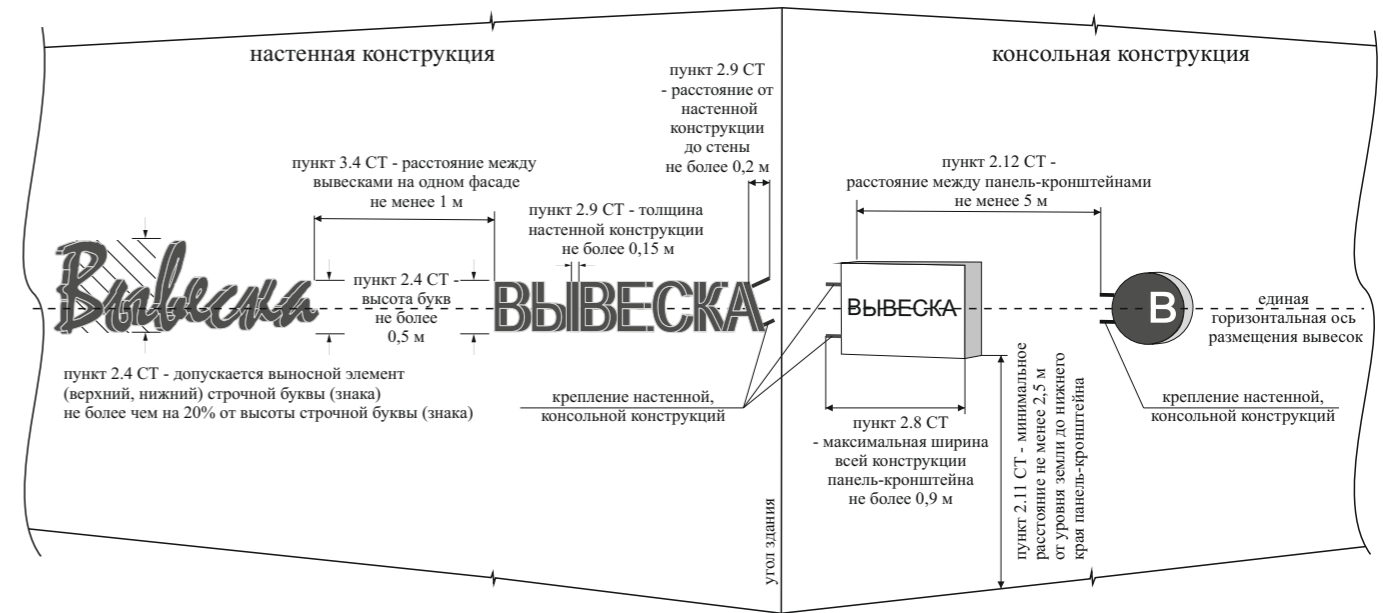


Рис.6

Условное обозначение графической и текстовой частей вывески для раздела 1:

- ВЫВЕСКА** - текстовая часть: буквы, буквенные символы, цифры
- ○ ● - графическая часть: изображение (логотип, коммерческое обозначение, товарный знак, знак обслуживания)
- - единая горизонтальная ось размещения вывесок
- вывеска - панель на тросах
- информационная табличка

Рис.7



III. Размещение нескольких вывесок

Рис.8



Условное обозначение графической и текстовой частей вывески для рис.8:

- ВЫВЕСКА** - текстовая часть: буквы, буквенные символы, цифры
- ● - графическая часть: изображение (логотип, коммерческое обозначение, товарный знак, знак обслуживания)
- - единая горизонтальная ось размещения вывесок
- вывеска - панель на тросах

Рис.9

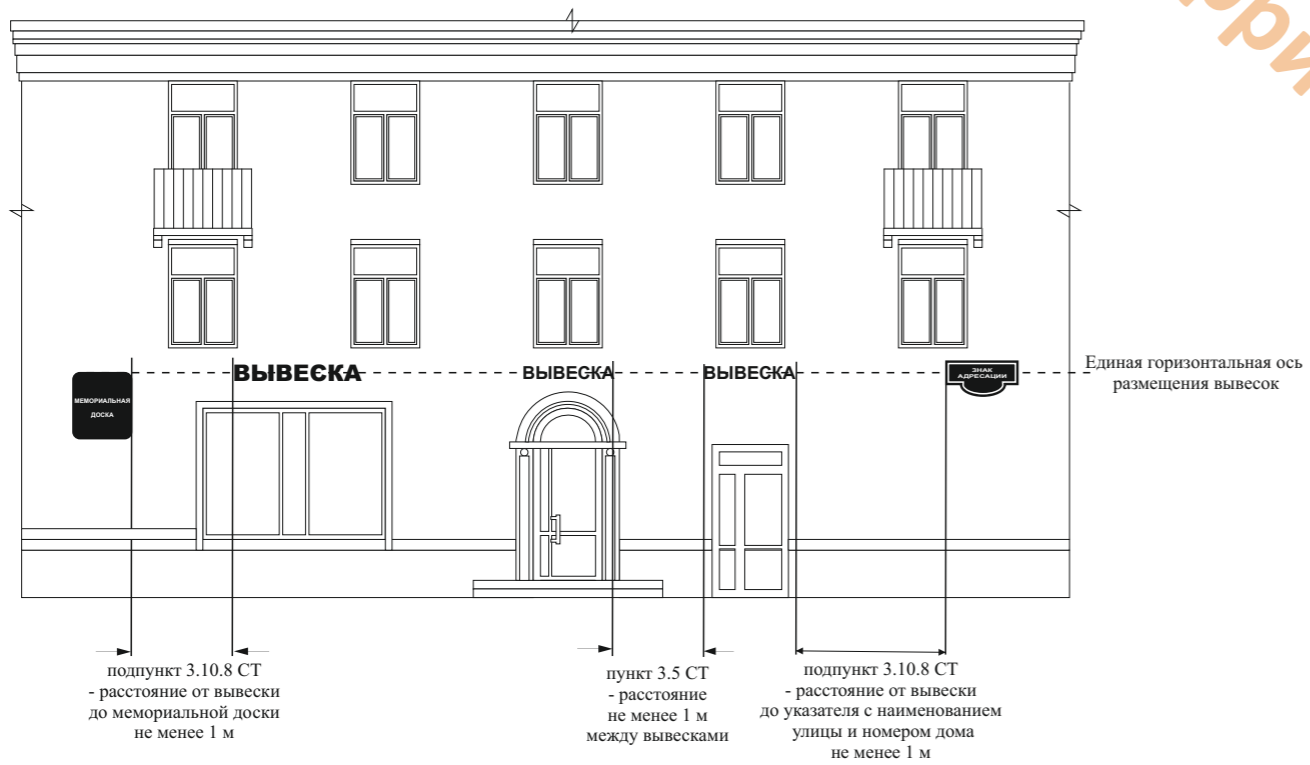


IV. Размещение вывесок в виде сплошной панели (на тросах), сгруппированных модульных и информационных табличек

Рис.11



Рис.10



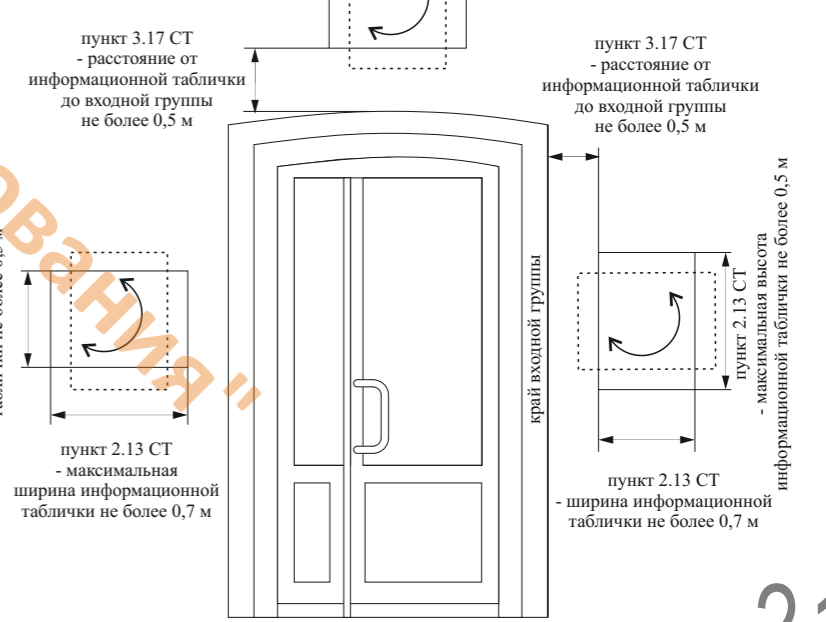
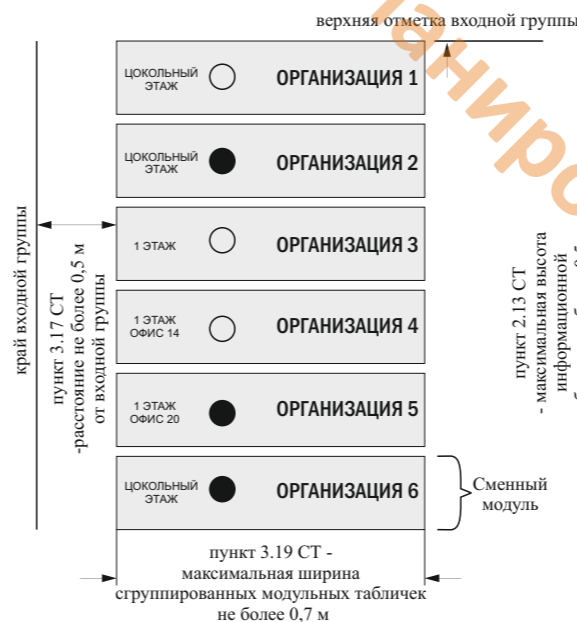
Условное обозначение графической и текстовой частей вывески для рис.11:

- ВЫВЕСКА** - текстовая часть: буквы, буквенные символы, цифры
- ● - графическая часть: изображение (логотип, коммерческое обозначение, товарный знак, знак обслуживания)
- - единая горизонтальная ось размещения вывесок
- ▨ - вывеска - панель на тросах
- ▣ - информационная табличка

пункт 3.14 СТ - вывеска в виде сплошной панели (высотой не более половины высоты одного остекления витрины, витража, оконного блока, шириной не более половины ширины одного остекления витрины, витража, оконного блока путем крепления такой панели подвесами к верхней части проема витрины, витража, оконного блока (например, на тросах) с отступом от остекления не менее чем на 0,15 м)

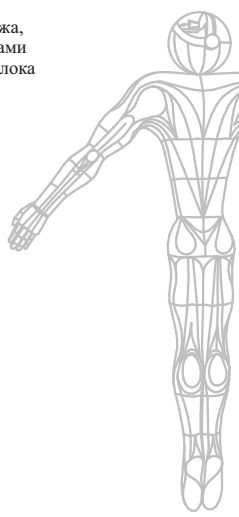
4.1. Сгруппированные модульные таблички

4.2. Информационные таблички



Условное обозначение графической и текстовой частей вывески для рис.9, 10:

- ВЫВЕСКА** - текстовая часть: буквы, буквенные символы, цифры
- ● - графическая часть: изображение (логотип, коммерческое обозначение, товарный знак, знак обслуживания)
- ▣ - знак адресации
- - единая горизонтальная ось размещения вывесок
- ▣ - мемориальная доска
- ▨ - фриз в цвет фасада



V. Места допустимого (недопустимого) размещения вывесок на различных типах козырьков крылец и (или) входных групп

Рис.12

5.1. Допустимое расположение вывесок на козырьке прямоугольного типа



Подпункт 3.9.4 СТ:
- допускается размещение вывески на козырьках крылец и входных групп здания исключительно на передней плоскости козырька;
подпункт 3.10.5 СТ:
- допускается использование единого цветового решения фронтальных и боковых сторон фриза при оформлении одной входной группы.

5.2. Недопустимое расположение вывесок на козырьке прямоугольного типа



Подпункт 3.10.5 СТ:
- не допускается использование разных цветовых решений фронтальной и боковых сторон фриза при оформлении одной входной группы.

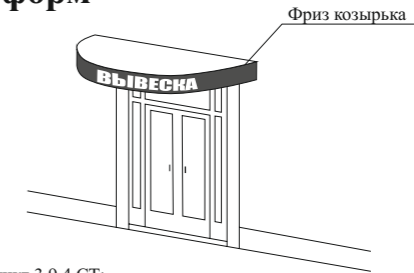
Подпункт 3.10.1 СТ:
- не допускается размещение текстовой и графической частей вывески в разных плоскостях фриза одной входной группы.

Пункт 3.11 СТ:
- вывеска не должна быть больше козырька по высоте.


5.3. Допустимое расположение вывесок на козырьках различных геометрических форм



Подпункт 3.9.4 СТ:
- допускается размещение вывески на козырьках крылец и входных групп здания исключительно на передней плоскости козырька.



Подпункт 3.9.4 СТ:
- допускается размещение вывески на козырьках крылец и входных групп здания исключительно на передней плоскости козырька;
подпункт 3.10.5 СТ:
- допускается использование единого цветового решения фронтальных и боковых сторон фриза при оформлении одной входной группы.

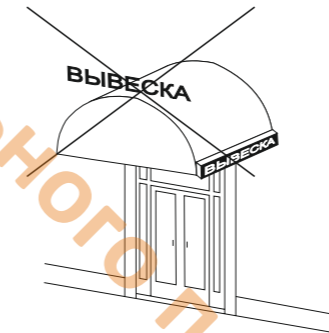


Подпункт 3.9.4 СТ:
- допускается размещение вывески на козырьках крылец и входных групп здания исключительно на передней плоскости козырька.

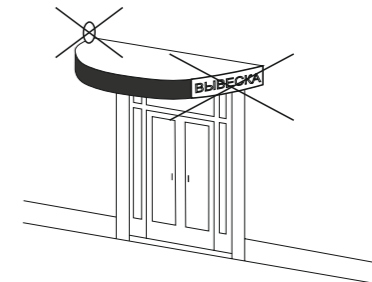


Подпункт 3.9.4 СТ:
- допускается размещение вывески на козырьках крылец и входных групп здания исключительно на передней плоскости козырька;
подпункт 3.10.5 СТ:
- допускается использование единого цветового решения фронтальных и боковых сторон фриза при оформлении одной входной группы.

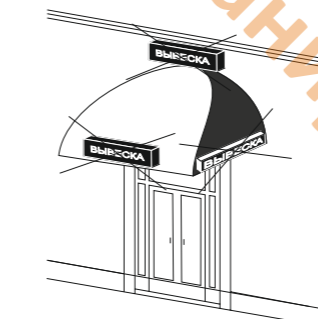
5.4. Недопустимое расположение вывесок на козырьках различных геометрических форм



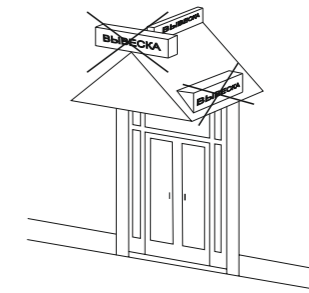
Подпункт 3.10.6 СТ:
- не допускается установка вывесок различных видов в пределах одной входной группы.



Подпункт 3.9.4 СТ:
- не допускается установка вывесок не на передней плоскости козырька (сбоку).



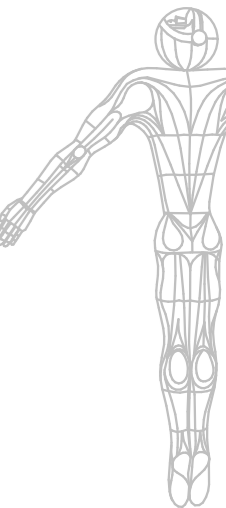
Подпункт 3.10.7 СТ:
- не допускается установка объемных конструкций вывесок (световые короба) на козырьках входных групп;
подпункт 3.10.5 СТ:
- не допускается использование разных цветовых решений фронтальной и боковых сторон фриза при оформлении одной входной группы.



Подпункт 3.10.7 СТ:
- не допускается установка объемных конструкций вывесок (световые короба) на козырьках входных групп.

Условное обозначение графической и текстовой частей вывески для раздела 5:

- ВЫВЕСКА** - текстовая часть: буквы, буквенные символы, цифры
○ - графическая часть: изображение (логотип, коммерческое обозначение, товарный знак, знак обслуживания)



VI. Примеры размещения вывесок, нарушающих архитектурный облик здания

Рис.13

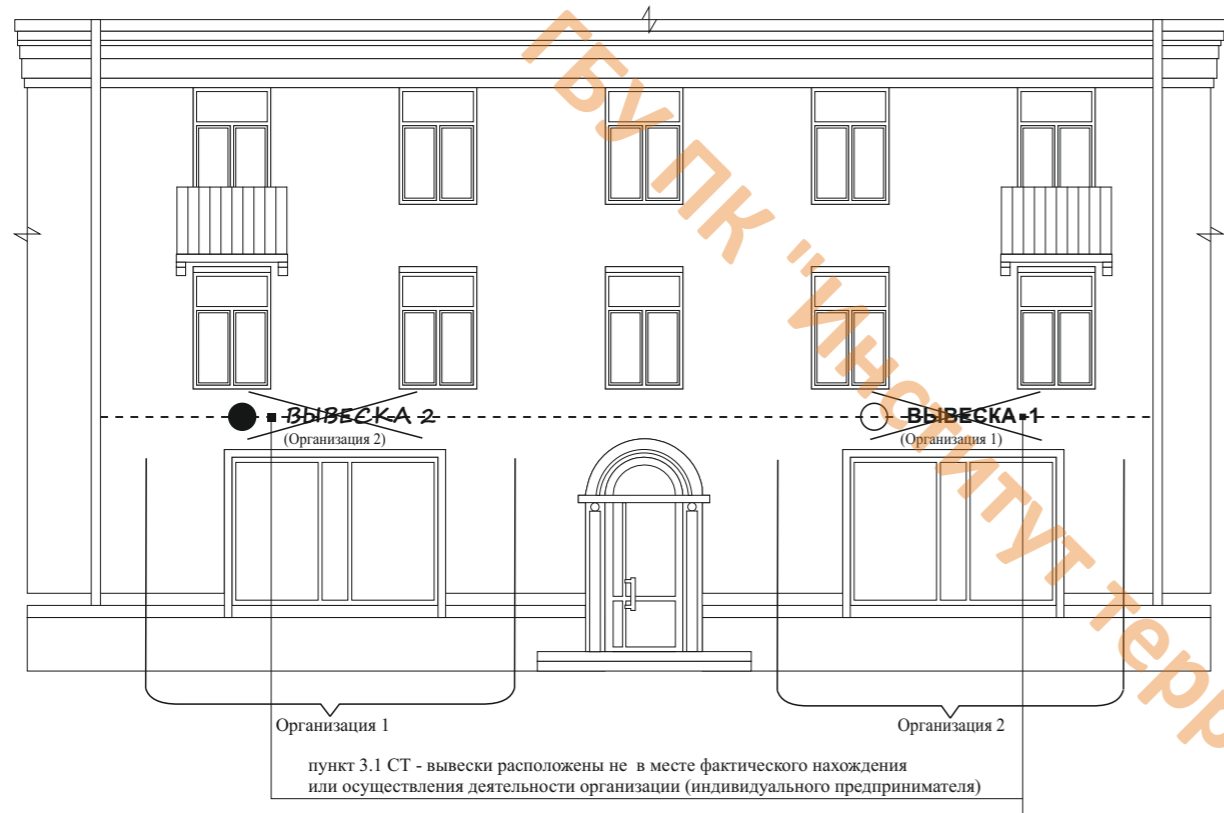
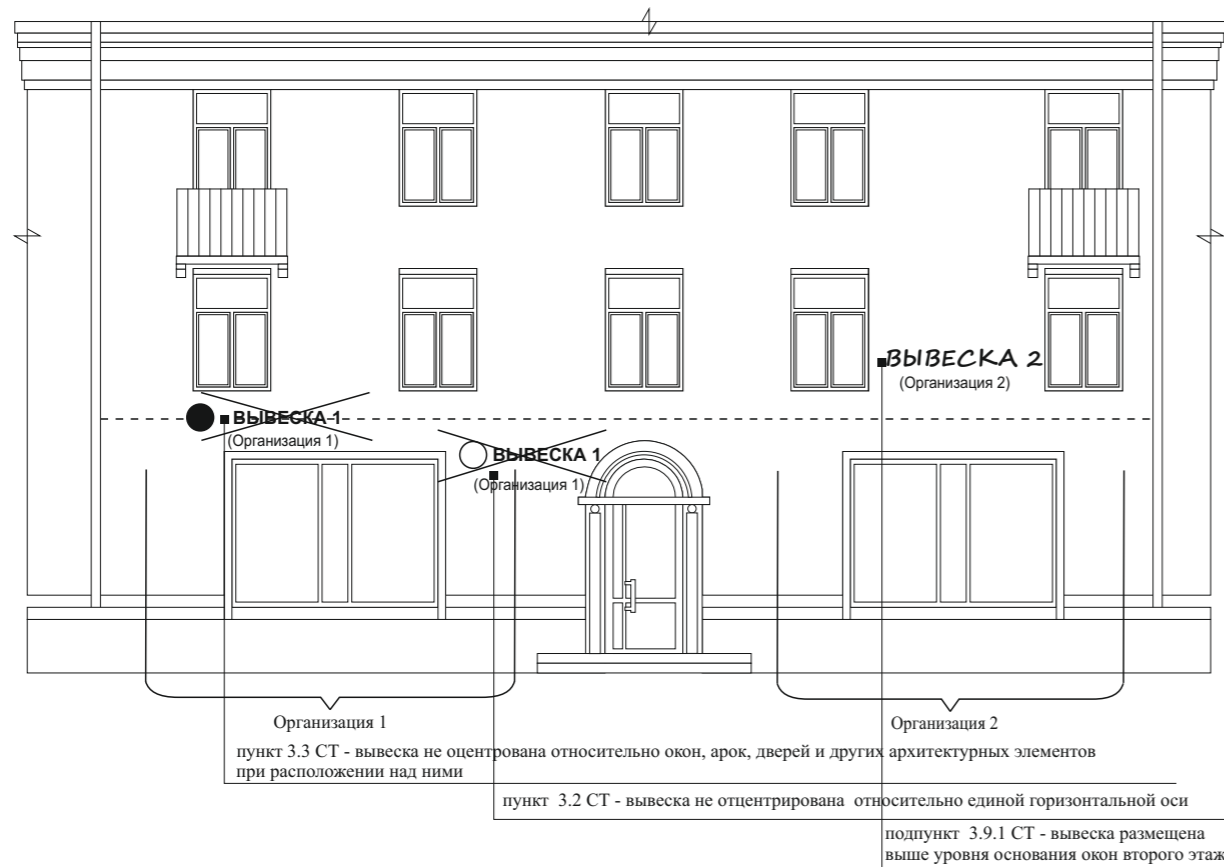


Рис.14



Условное обозначение графической и текстовой частей вывески для рис.13, 14:

- ВЫВЕСКА - текстовая часть: буквы, буквенные символы, цифры
- ● - графическая часть: изображение (логотип, коммерческое обозначение, товарный знак, знак обслуживания)
- - единая горизонтальная ось размещения вывесок

VII. Примеры размещения вывесок на зданиях различного назначения и типа

7.1. Допустимое расположение вывесок

Рис.15

пункт 3.2 СТ - вывески на одном фасаде дома оцентрированы относительно единой горизонтальной оси;
 пункт 3.3 СТ - вывеска оцентрирована относительно окон, арок, дверей и других архитектурных элементов при расположении над ними;
 подпункт 3.9.4 СТ - вывески на козырьках крылец и входных групп здания размещены исключительно на передней плоскости козырька;
 пункт 3.16 СТ - вертикальная вывеска размещена на угловой части фасада в границах второго этажа.



7.2. Недопустимое расположение вывесок

Рис.16



Условное обозначение графической и текстовой частей вывески для подразделов 7.1, 7.2:

- ВЫВЕСКА - текстовая часть: буквы, буквенные символы, цифры
- ● - графическая часть: изображение (логотип, коммерческое обозначение, товарный знак, знак обслуживания)
- - знак адресации
- - единая горизонтальная ось размещения вывесок
- - мемориальная доска
- ┌ └ - панель-кронштейн

7.7. Допустимое расположение вывесок

Рис. 20

Пункт 3.2 СТ - вывески на одном фасаде дома отцентрированы относительно единой горизонтальной оси;
пункт 3.3 СТ - вывески оцентрированы относительно окон, арок, дверей и других архитектурных элементов при расположении над ними.



7.8. Недопустимое расположение вывесок

Рис. 21



пункт 3.12 СТ - вывеска размещена на декоративных элементах фасада,
пункт 3.2 СТ - вывеска размещена не на единой горизонтальной оси
пункт 3.16 СТ - вертикальная вывеска размещена не на угловой части фасада
пункт 3.14 СТ - вывеска размещена на остеклении витрины, витража, оконного блока
пункт 3.12 СТ - вывеска размещена на декоративных элементах фасада,
подпункт 3.9.1 СТ - вывеска размещена выше уровня основания окон второго этажа
подпункт 1.1.1 СТ - вывеска размещена на подложке
подпункт 1.1.1 СТ - вывеска размещена на подложке, не на плоскости фасада здания

Условное обозначение графической и текстовой частей вывески для подразделов 7.7, 7.8:

- ВЫВЕСКА** - текстовая часть: буквы, буквенные символы, цифры
- ● - графическая часть: изображение (логотип, коммерческое обозначение, товарный знак, знак обслуживания)
- - единая горизонтальная ось размещения вывесок

7.9. Допустимое расположение вывесок

Рис. 22

Пункт 3.2 СТ - вывески на одном фасаде дома отцентрированы относительно единой горизонтальной оси;
пункт 3.15 СТ - размещение графической и текстовой частей вывески на маркизах;
пункт 3.17 СТ - у входной группы здания размещено не более 3 информационных табличек.



7.10. Недопустимое расположение вывесок

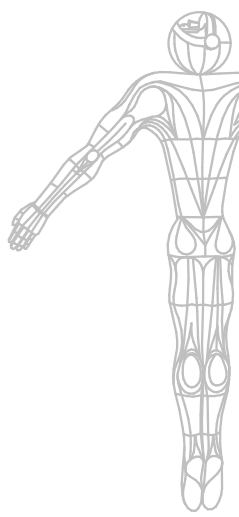
Рис. 23



пункт 3.2 СТ - вывеска размещена не на единой горизонтальной оси
пункт 2.11 СТ - панель-хронштейн размещена на расстоянии менее чем 2,5 м от уровня земли
пункт 3.14 СТ - вывеска размещена на остеклении дверного блока
пункт 3.2 СТ - вывеска размещена не на единой горизонтальной оси
пункт 3.14 СТ - вывеска размещена на остеклении витрины, витража, оконного блока

Условное обозначение графической и текстовой частей вывески для подразделов 7.9, 7.10:

- ВЫВЕСКА** - текстовая часть: буквы, буквенные символы, цифры
- ● - графическая часть: изображение (логотип, коммерческое обозначение, товарный знак, знак обслуживания)
- - единая горизонтальная ось размещения вывесок
- ┌ - консольная конструкция (панель-хронштейн)
- ВЫВЕСКА 1 - маркиза
- ▣ - информационная табличка

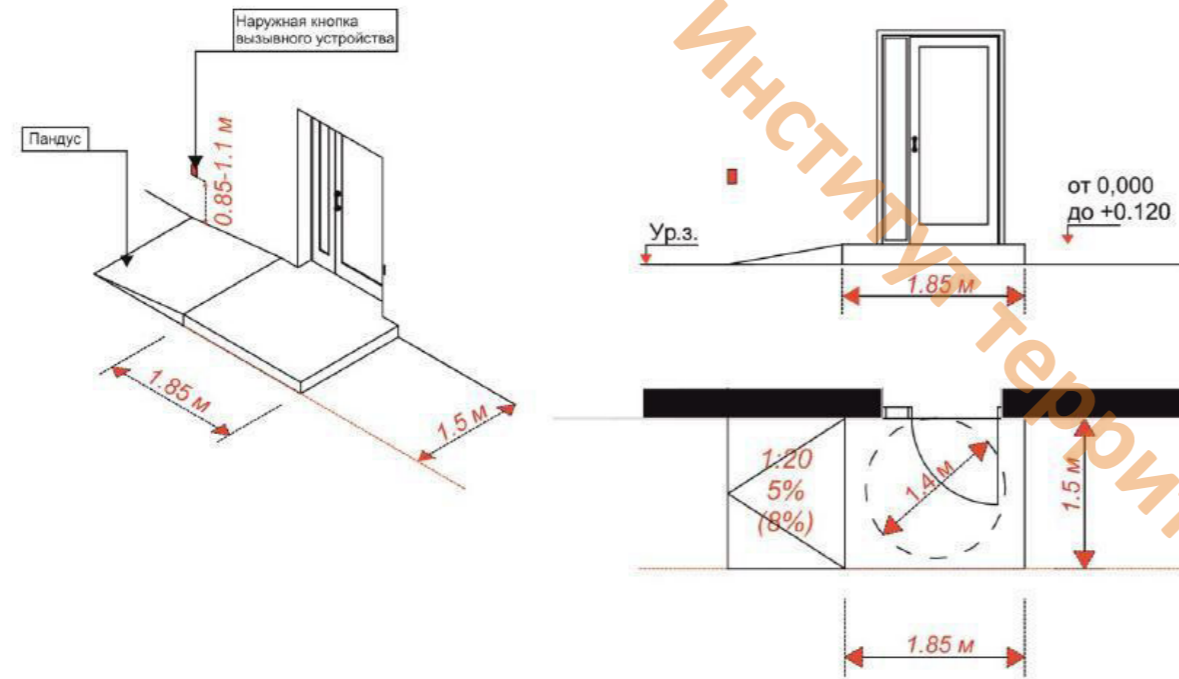


Предложения по изменению параметров входных групп для внесения изменений в правила благоустройства территории города Перми, утвержденные решением Пермской городской Думы от 15.12.2020 №277

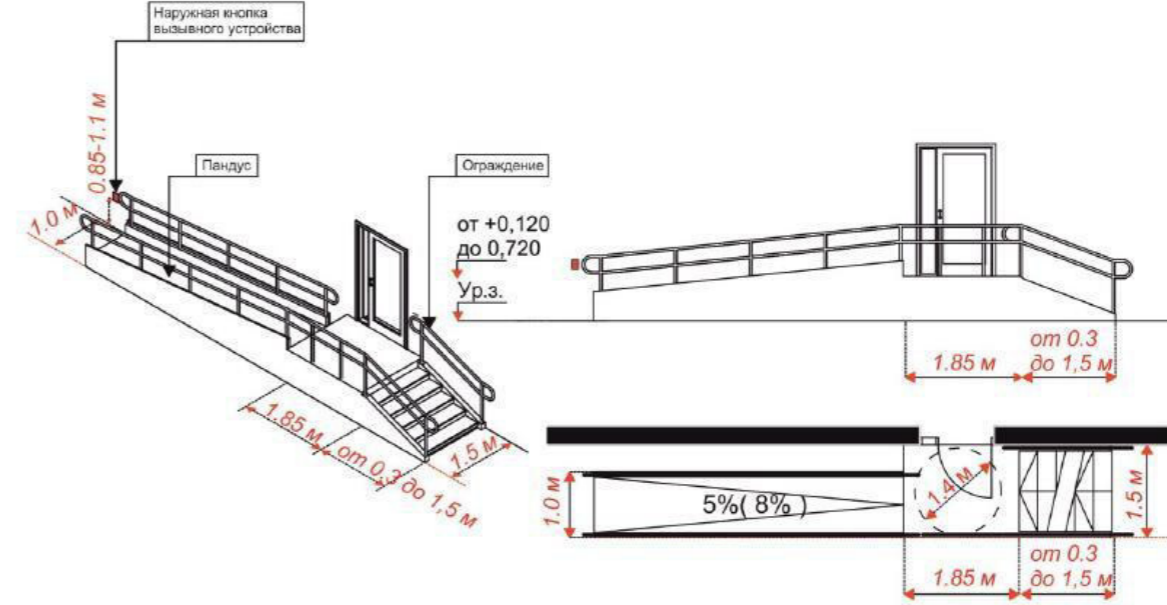
*Изменение параметров крыльца ОКН должно соответствовать требованиям указанным в пункте 5 Решения Пермской городской думы от 26.06.2007г. № 143
Об утверждении правил землепользования и застройки города Перми: предельно допустимый размер выступа элементов зданий и сооружений из плоскости наружной стены фасада здания (крыльца, навесы, эркеры, балконы): не более 1,2 м

Входные группы по ул.Сибирская должны соответствовать параметрам, которые представлены в приложении:

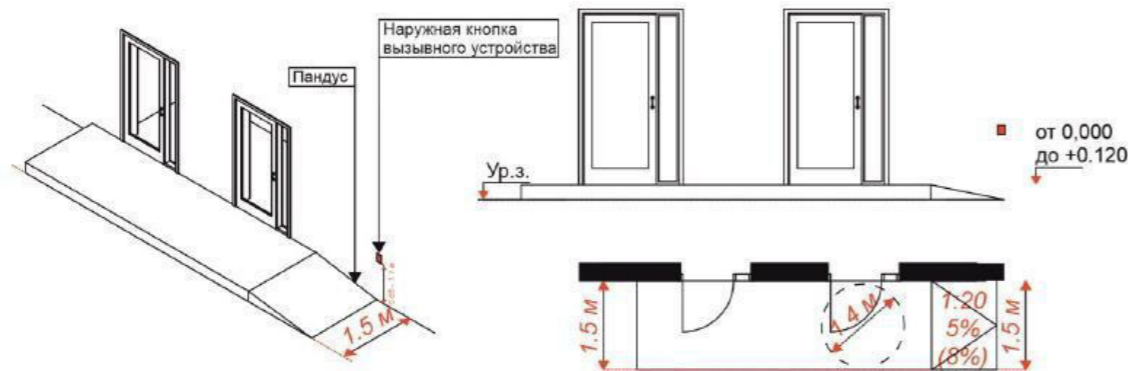
тип 1.1



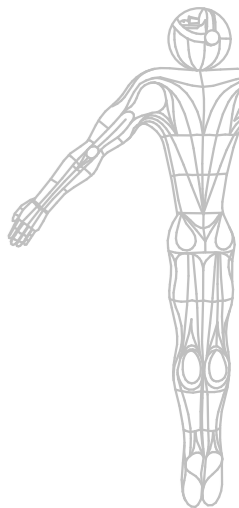
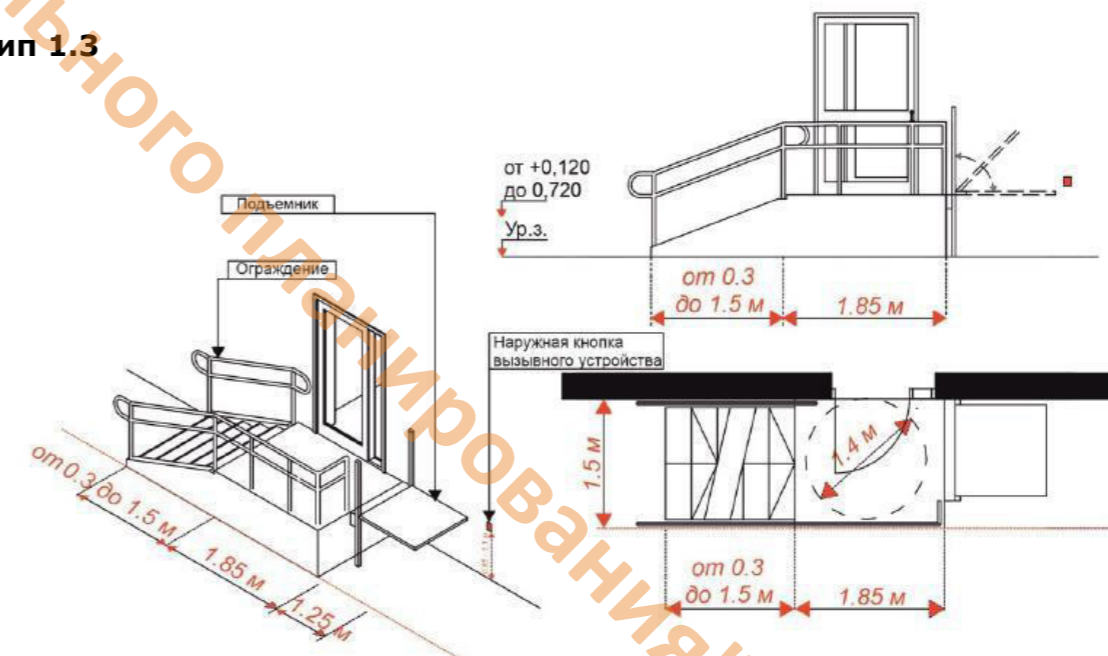
тип 1.2



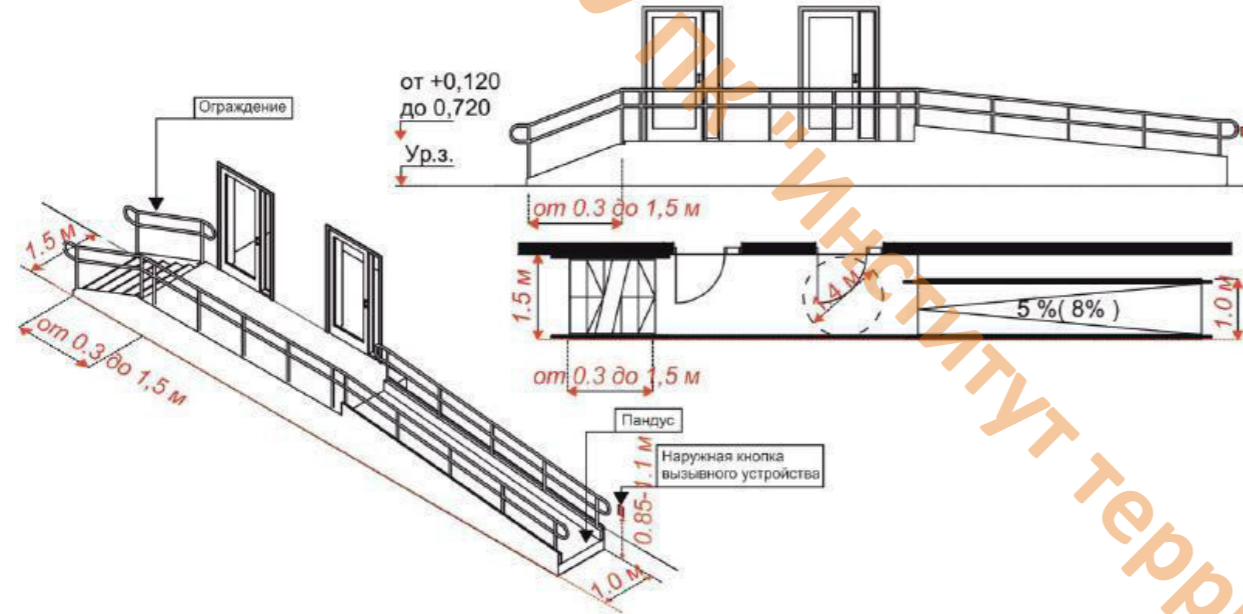
тип 1.1



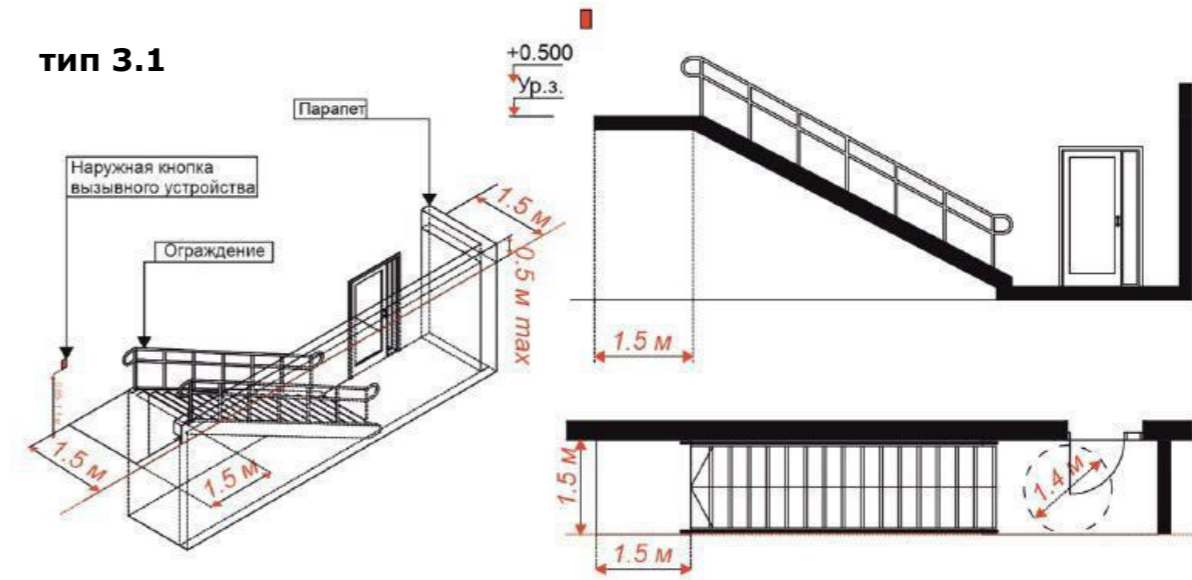
тип 1.3



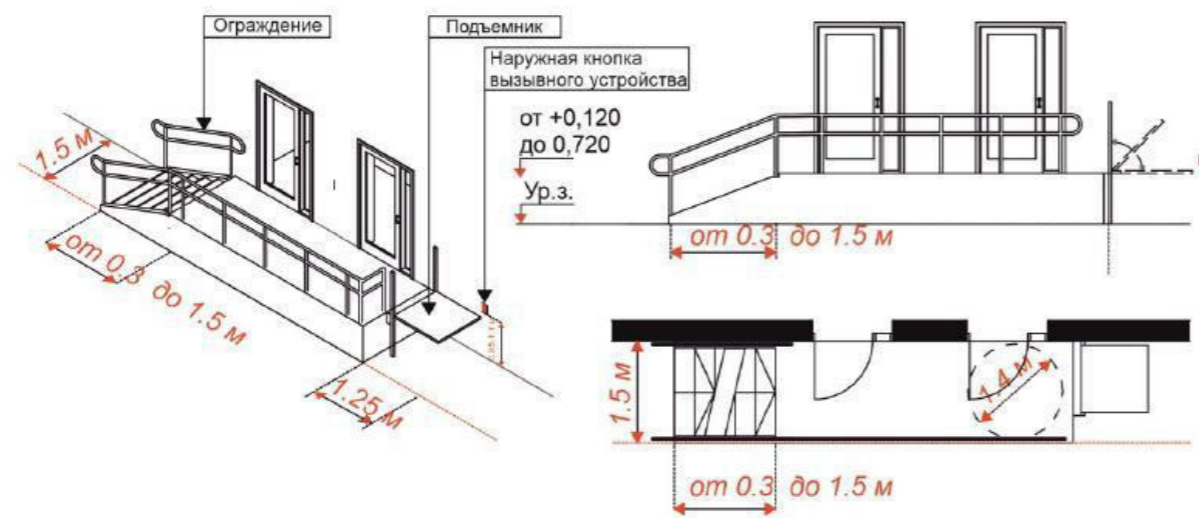
тип 2.1



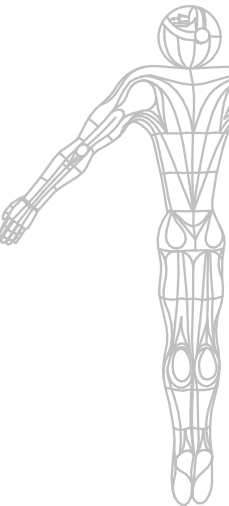
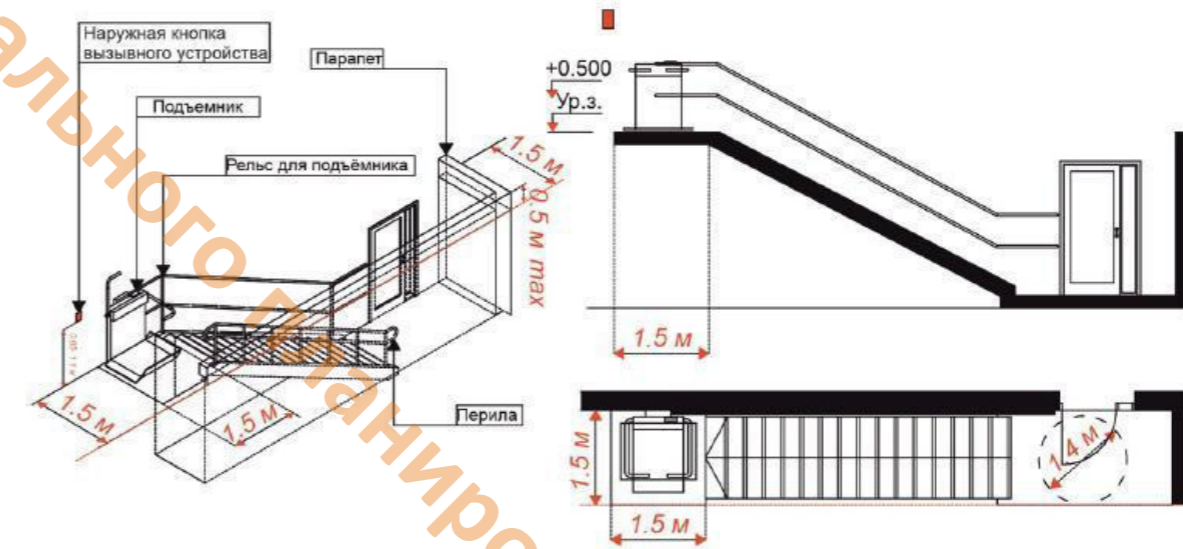
тип 3.1



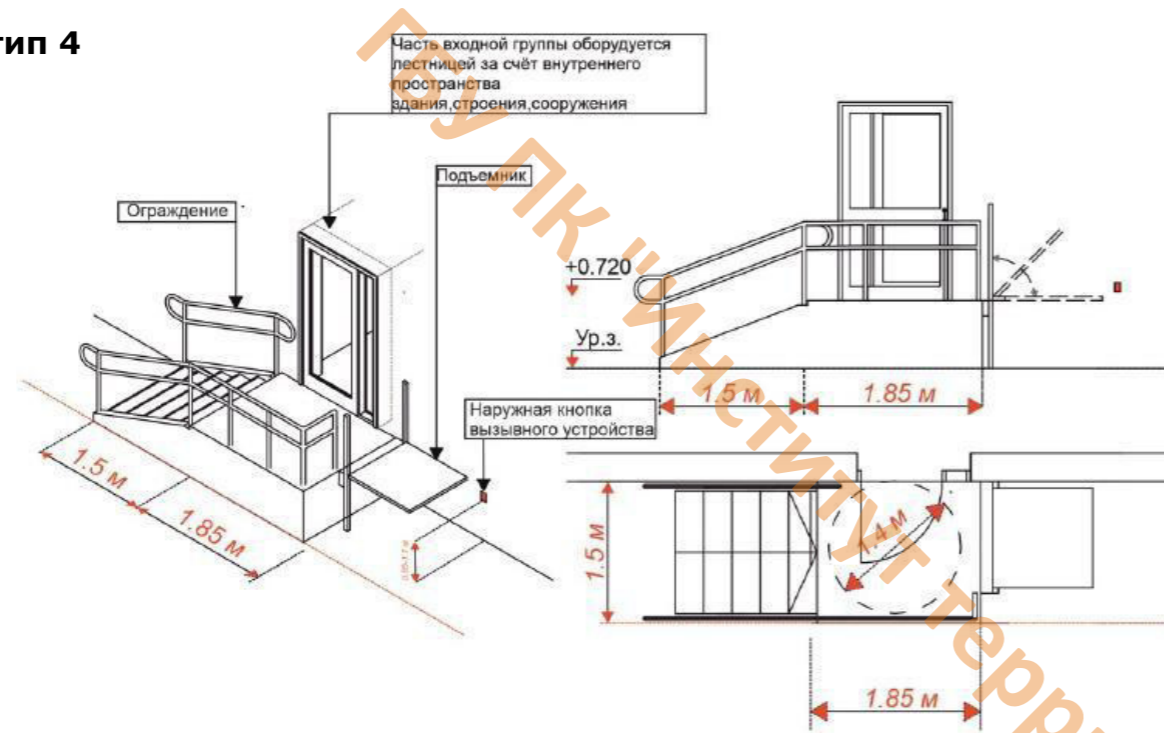
тип 2.2



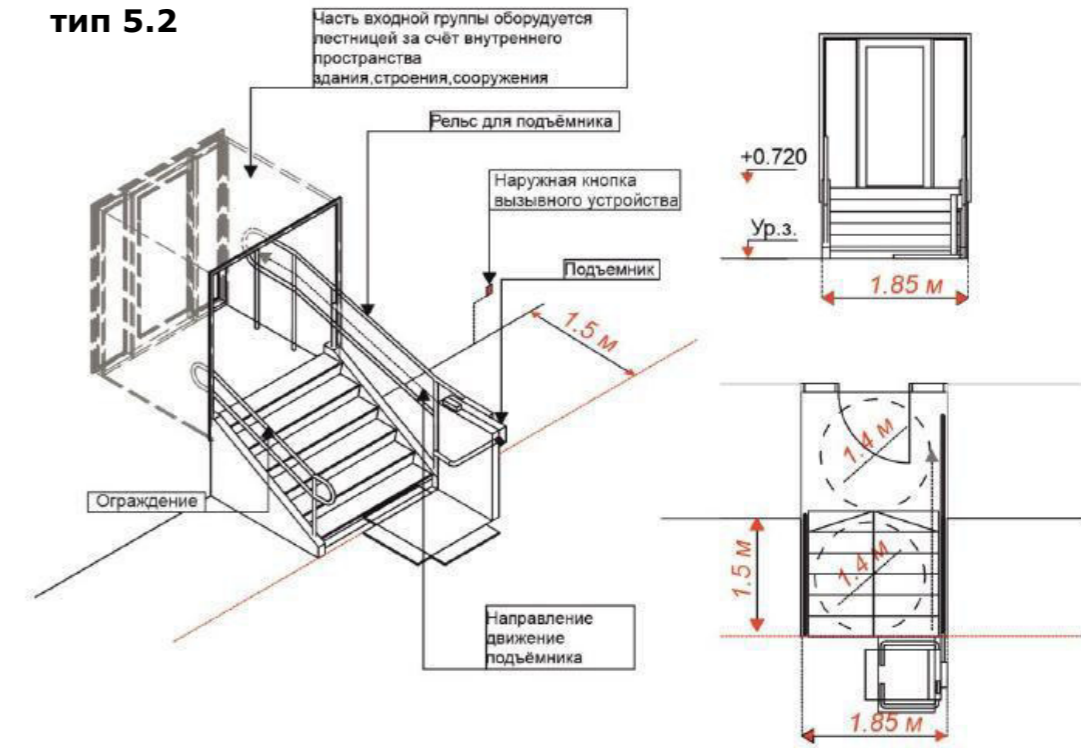
тип 3.2



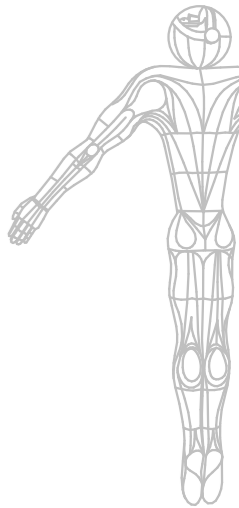
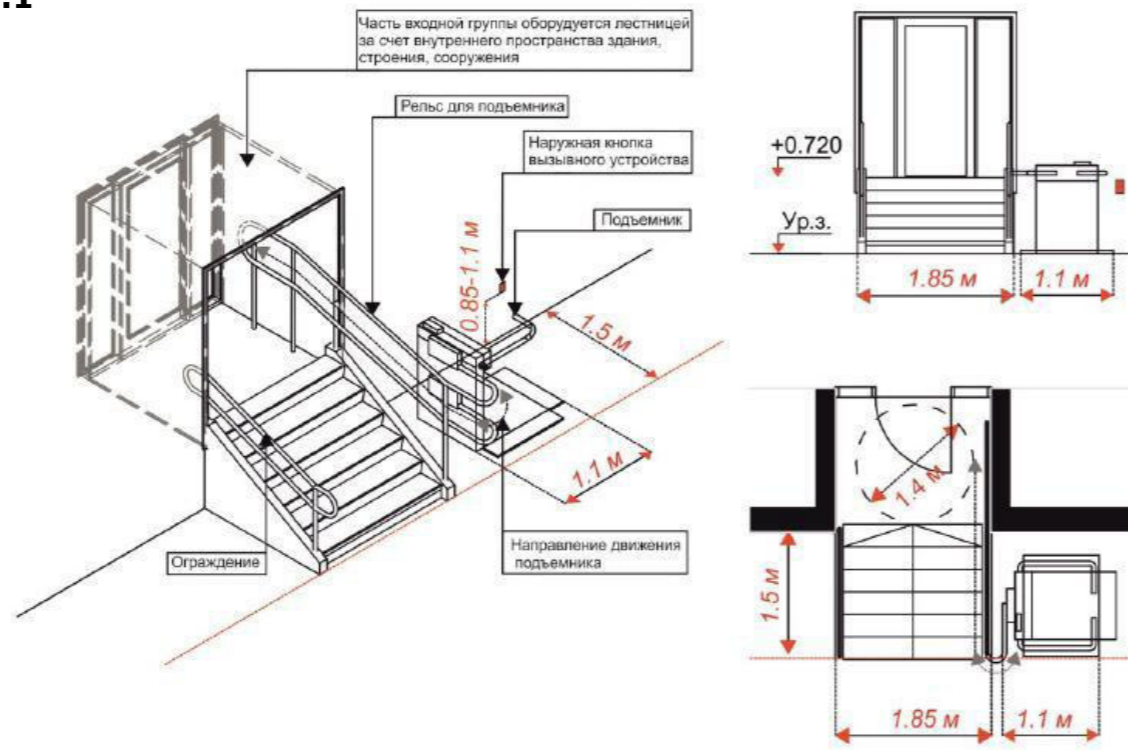
тип 4



тип 5.2



тип 5.1





ГБУ ПК "Институт территориального планирования"

ПРИМЕРЫ ФАСАДНЫХ РЕШЕНИЙ СОГЛАСНО ТИПОЛОГИИ

1. КРОВЛЯ

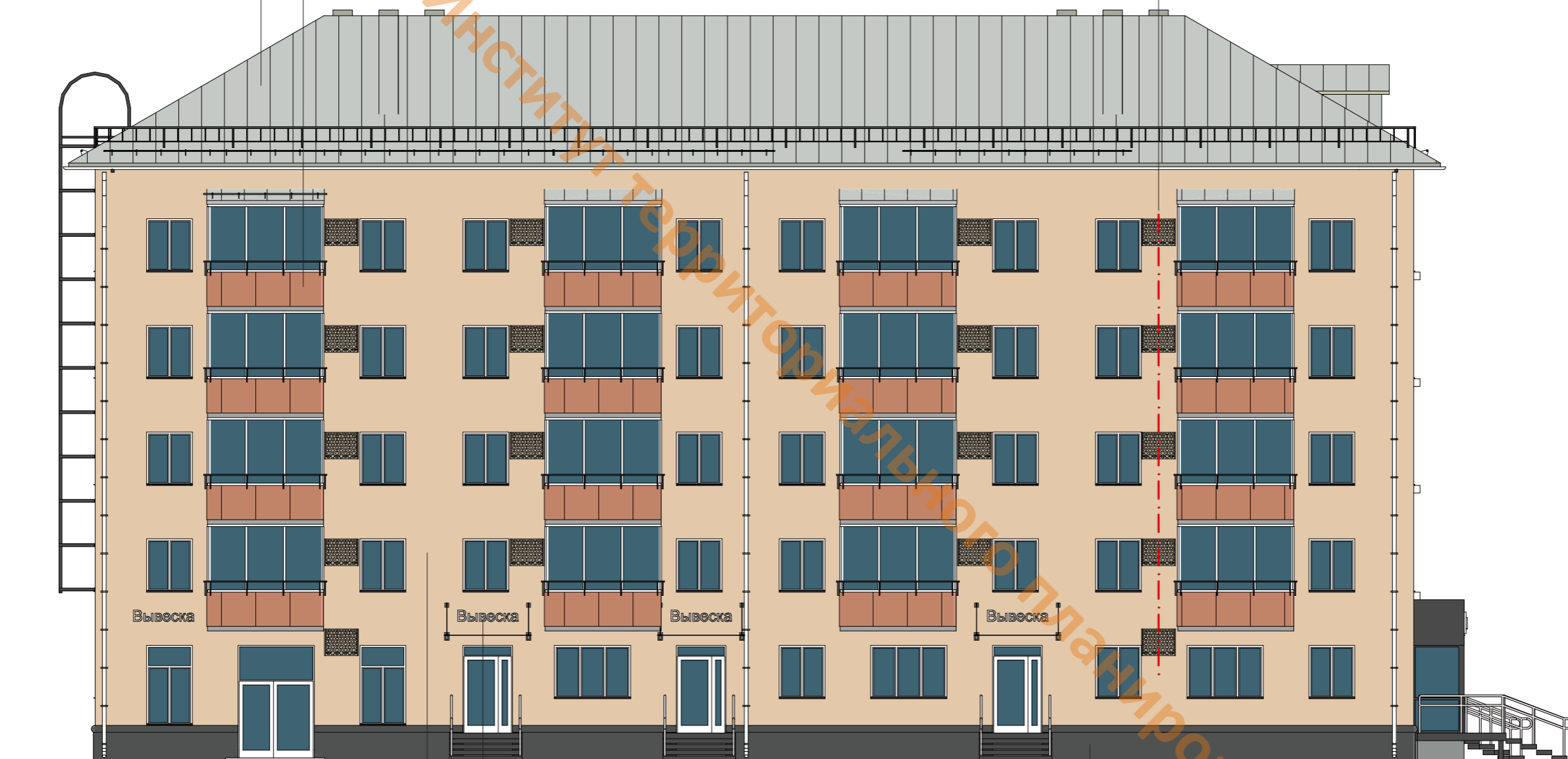
- 1 ФАЛЬЦЕВАЯ КРОВЛЯ
- 2 ВЫПОЛНИТЬ СИСТЕМУ СНЕГОЗАДЕРЖАТЕЛЕЙ (В МЕСТАХ, ПРИМЫКАЮЩИХ К ПОТОКАМ ПЕШЕХОДОВ ПО УЛИЦЕ МИРА)

3. БАЛКОНЫ

- 1 ОСТЕКЛЕНИЕ
- 2 ОГРАЖДЕНИЕ: ВЫСОТА ВЕРХНЕГО ПОРУЧНЯ НЕ МЕНЕЕ 1,2 МЕТРА ОТ ОТМЕТКИ УРОВНЯ ПОЛА
- 3 НАД БАЛКОНОМ ПОСЛЕДНЕГО ЭТАЖА: ФАЛЬЦЕВОЕ ПОКРЫТИЕ И СИСТЕМА СНЕГОЗАДЕРЖАТЕЛЕЙ (ПО НЕОБХОДИМОСТИ В МЕСТАХ, ПРИМЫКАЮЩИХ К ПОТОКАМ ПЕШЕХОДОВ)

5. КОНДИЦИОНЕРЫ

- 1 ЕДИНАЯ ОСЬ РАЗМЕЩЕНИЯ КОНДИЦИОНЕРОВ
- 2 ДЕКОРАТИВНАЯ ПАНЕЛЬ В ЦВЕТ ФАСАДА СОГЛАСНО ПАЛИТРЕ RAL



2. МЕРОПРИЯТИЯ:

- 1 ОЧИСТКА ФАСАДА
- 2 ОТДЕЛКА ШТУКАТУРКОЙ CERESIT
- 3 ПОКРАСКА В ЦВЕТ КОЛЕРА СОГЛАСНО ПАЛИТРЕ RAL

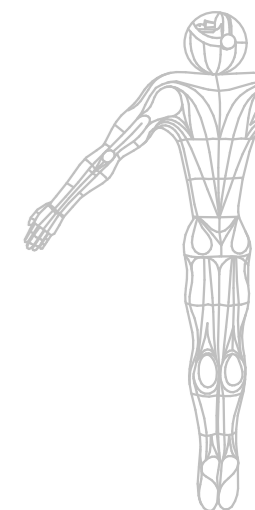
6. ВХОДНЫЕ ГРУППЫ И ВЫВЕСКИ:

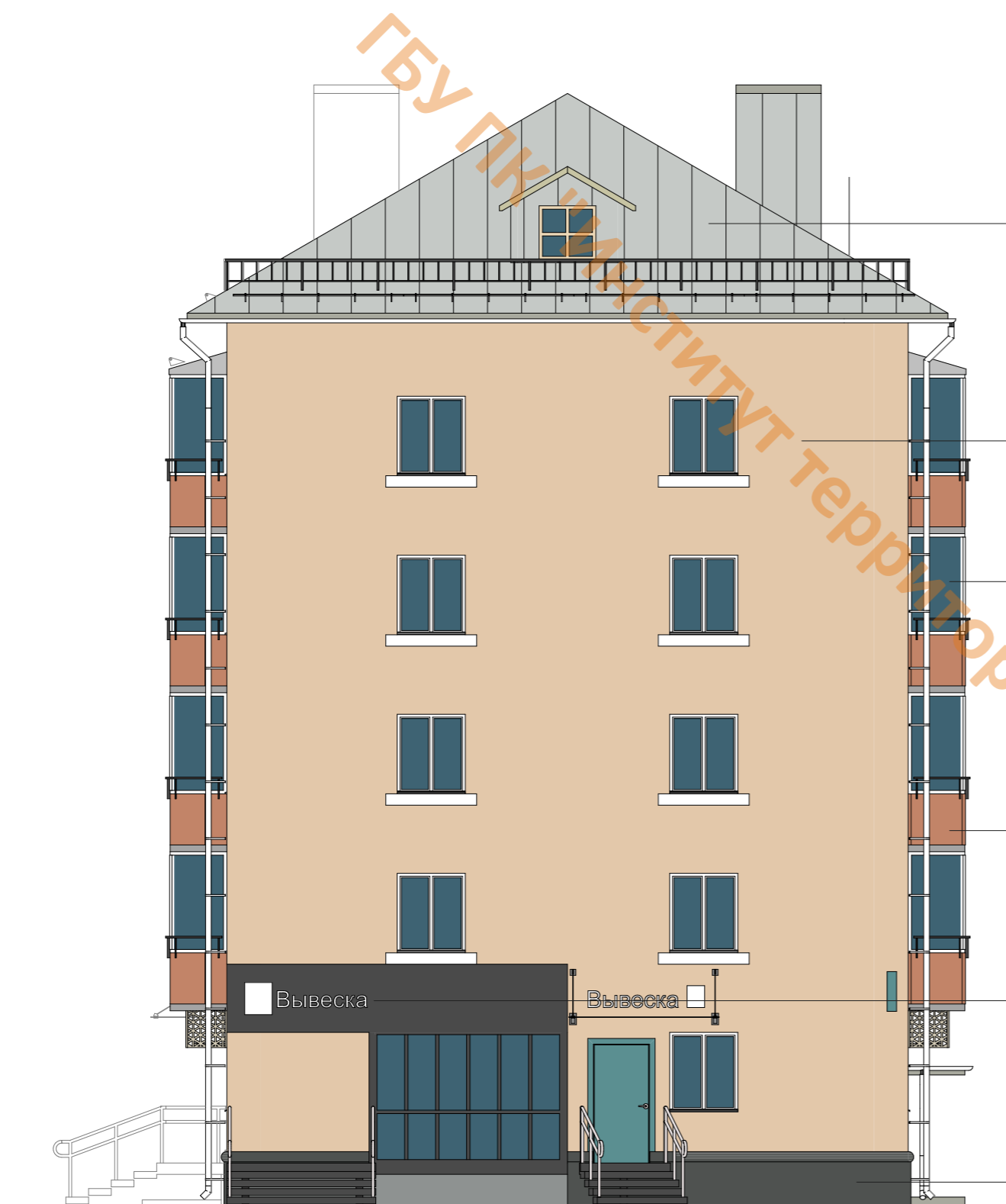
- 1 РЕКОМЕНДУЕТСЯ ПРИВЕСТИ В СООТВЕТСТВИЕ С ПРАВИЛАМИ БЛАГОУСТРОЙСТВА ТЕРРИТОРИИ ГОРОДА ПЕРМИ, УТВЕРЖДЕННЫМИ 15.12.2020
- 2 ТРЕБУЕТСЯ УСТРОЙСТВО КОЗЫРЬКОВ НАД ВХОДНЫМИ ГРУППАМИ В СЛУЧАЕ ИХ ОТСУТСТВИЯ

4. ЦОКОЛЬ

- 1 ОТДЕЛКА КРУПНОФОРМАТНОЙ ПЛИТКОЙ / КЕРАМОГРАНИТОМ

1
ТИП 1
ОШТУКАТУРЕННЫЙ ФАСАД





1. КРОВЛЯ

- 1 ФАЛЬЦЕВАЯ КРОВЛЯ
- 2 ВЫПОЛНИТЬ СИСТЕМУ СНЕГОЗАДЕРЖАТЕЛЕЙ (В МЕСТАХ, ПРИМЫКАЮЩИХ К ПОТОКАМ ПЕШЕХОДОВ ПО УЛИЦЕ МИРА)

2. МЕРОПРИЯТИЯ:

- 1 ОЧИСТКА ФАСАДА
- 2 ОТДЕЛКА ШТУКАТУРКОЙ CERESIT
- 3 ПОКРАСКА В ЦВЕТ КОЛЕРА СОГЛАСНО ПАЛИТРЕ RAL

3. БАЛКОНЫ

- 1 ОСТЕКЛЕНИЕ
- 2 ОГРАЖДЕНИЕ: ВЫСОТА ВЕРХНЕГО ПОРУЧНЯ НЕ МЕНЕЕ 1,2 МЕТРА ОТ ОТМЕТКИ УРОВНЯ ПОЛА
- 3 НАД БАЛКОНОМ ПОСЛЕДНЕГО ЭТАЖА: ФАЛЬЦЕВОЕ ПОКРЫТИЕ И СИСТЕМА СНЕГОЗАДЕРЖАТЕЛЕЙ (ПО НЕОБХОДИМОСТИ В МЕСТАХ, ПРИМЫКАЮЩИХ К ПОТОКАМ ПЕШЕХОДОВ)

5. КОНДИЦИОНЕРЫ

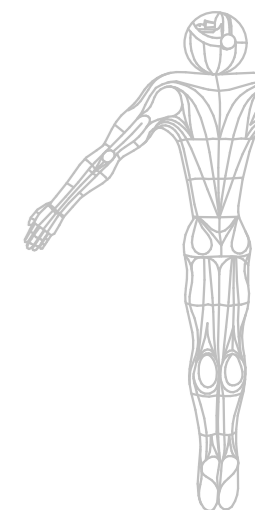
- 1 ЕДИНАЯ ОСЬ РАЗМЕЩЕНИЯ КОНДИЦИОНЕРОВ
- 2 ДЕКОРАТИВНАЯ ПАНЕЛЬ В ЦВЕТ ФАСАДА СОГЛАСНО ПАЛИТРЕ RAL

6. ВХОДНЫЕ ГРУППЫ И ВЫВЕСКИ:

- 1 РЕКОМЕНДУЕТСЯ ПРИВЕСТИ В СООТВЕТСТВИЕ С ПРАВИЛАМИ БЛАГОУСТРОЙСТВА ТЕРРИТОРИИ ГОРОДА ПЕРМИ, УТВЕРЖДЕННЫМИ 15.12.2020
- 2 ТРЕБУЕТСЯ УСТРОЙСТВО КОЗЫРЬКОВ НАД ВХОДНЫМИ ГРУППАМИ В СЛУЧАЕ ИХ ОТСУТСТВИЯ

4. ЦОКОЛЬ

- 1 ОТДЕЛКА КРУПНОФОРМАТНОЙ ПЛИТКОЙ / КЕРАМОГРАНИТОМ



1. КРОВЛЯ


- 1 ФАЛЬЦЕВАЯ КРОВЛЯ
- 2 ВЫПОЛНИТЬ СИСТЕМУ СНЕГОЗАДЕРЖАТЕЛЕЙ (В МЕСТАХ, ПРИМЫКАЮЩИХ К ПОТОКАМ ПЕШЕХОДОВ ПО УЛИЦЕ МИРА)

3. БАЛКОНЫ

- 1 ОСТЕКЛЕНИЕ
- 2 ОГРАЖДЕНИЕ: ВЫСОТА ВЕРХНЕГО ПОРУЧНЯ НЕ МЕНЕЕ 1,2 МЕТРА ОТ ОТМЕТКИ УРОВНЯ ПОЛА
- 3 НАД БАЛКОНОМ ПОСЛЕДНЕГО ЭТАЖА: ФАЛЬЦЕВОЕ ПОКРЫТИЕ И СИСТЕМА СНЕГОЗАДЕРЖАТЕЛЕЙ (ПО НЕОБХОДИМОСТИ В МЕСТАХ, ПРИМЫКАЮЩИХ К ПОТОКАМ ПЕШЕХОДОВ)

5. КОНДИЦИОНЕРЫ

- 1 ЕДИНАЯ ОСЬ РАЗМЕЩЕНИЯ КОНДИЦИОНЕРОВ
- 2 ДЕКОРАТИВНАЯ ПАНЕЛЬ В ЦВЕТ ФАСАДА СОГЛАСНО ПАЛИТРЕ RAL



1
ТИП 1
ОШТУКАТУРЕННЫЙ ФАСАД

6. ВХОДНЫЕ ГРУППЫ И ВЫВЕСКИ:

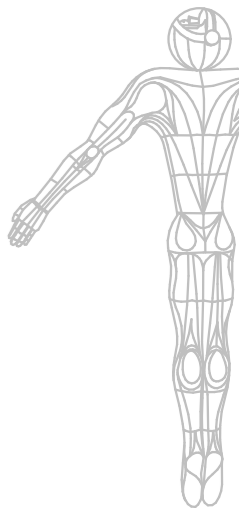
- 1 РЕКОМЕНДУЕТСЯ ПРИВЕСТИ В СООТВЕТСТВИЕ С ПРАВИЛАМИ БЛАГОУСТРОЙСТВА ТЕРРИТОРИИ ГОРОДА ПЕРМИ, УТВЕРЖДЕННЫМИ 15.12.2020
- 2 ТРЕБУЕТСЯ УСТРОЙСТВО КОЗЫРЬКОВ НАД ВХОДНЫМИ ГРУППАМИ В СЛУЧАЕ ИХ ОТСУТСТВИЯ

2. МЕРОПРИЯТИЯ:

- 1 ОЧИСТКА ФАСАДА
- 2 ОТДЕЛКА ШТУКАТУРКОЙ CERESIT
- 3 ПОКРАСКА В ЦВЕТ КОЛЕРА СОГЛАСНО ПАЛИТРЕ RAL

4. ЦОКОЛЬ

- 1 ОТДЕЛКА КРУПНОФОРМАТНОЙ ПЛИТКОЙ / КЕРАМОГРАНИТОМ



1. КРОВЛЯ

- 1 ФАЛЬЦЕВАЯ КРОВЛЯ
- 2 ВЫПОЛНИТЬ СИСТЕМУ СНЕГОЗАДЕРЖАТЕЛЕЙ (В МЕСТАХ, ПРИМЫКАЮЩИХ К ПОТОКАМ ПЕШЕХОДОВ ПО УЛИЦЕ МИРА)

2. МЕРОПРИЯТИЯ:

- 1 ОЧИСТКА ФАСАДА
- 2 ОТДЕЛКА ШТУКАТУРКОЙ CERESIT
- 3 ПОКРАСКА В ЦВЕТ КОЛЕРА СОГЛАСНО ПАЛИТРЕ RAL

3. БАЛКОНЫ

- 1 ОСТЕКЛЕНИЕ
- 2 ОГРАЖДЕНИЕ: ВЫСОТА ВЕРХНЕГО ПОРУЧНЯ НЕ МЕНЕЕ 1,2 МЕТРА ОТ ОТМЕТКИ УРОВНЯ ПОЛА
- 3 НАД БАЛКОНОМ ПОСЛЕДНЕГО ЭТАЖА: ФАЛЬЦЕВОЕ ПОКРЫТИЕ И СИСТЕМА СНЕГОЗАДЕРЖАТЕЛЕЙ (ПО НЕОБХОДИМОСТИ В МЕСТАХ, ПРИМЫКАЮЩИХ К ПОТОКАМ ПЕШЕХОДОВ)

4. ЦОКОЛЬ

- 1 ОТДЕЛКА КРУПНОФОРМАТНОЙ ПЛИТКОЙ / КЕРАМОГРАНИТОМ

5. КОНДИЦИОНЕРЫ

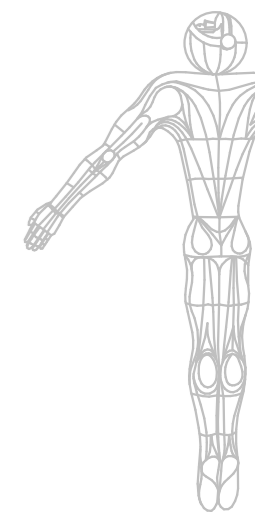
- 1 ЕДИНАЯ ОСЬ РАЗМЕЩЕНИЯ КОНДИЦИОНЕРОВ
- 2 ДЕКОРАТИВНАЯ ПАНЕЛЬ В ЦВЕТ ФАСАДА СОГЛАСНО ПАЛИТРЕ RAL

6. ВХОДНЫЕ ГРУППЫ И ВЫВЕСКИ:

- 1 РЕКОМЕНДУЕТСЯ ПРИВЕСТИ В СООТВЕТСТВИЕ С ПРАВИЛАМИ БЛАГОУСТРОЙСТВА ТЕРРИТОРИИ ГОРОДА ПЕРМИ, УТВЕРЖДЕННЫМИ 15.12.2020
- 2 ТРЕБУЕТСЯ УСТРОЙСТВО КОЗЫРЬКОВ НАД ВХОДНЫМИ ГРУППАМИ В СЛУЧАЕ ИХ ОТСУТСТВИЯ

1

ТИП 1
ОШТУКАТУРЕННЫЙ ФАСАД



1. КРОВЛЯ

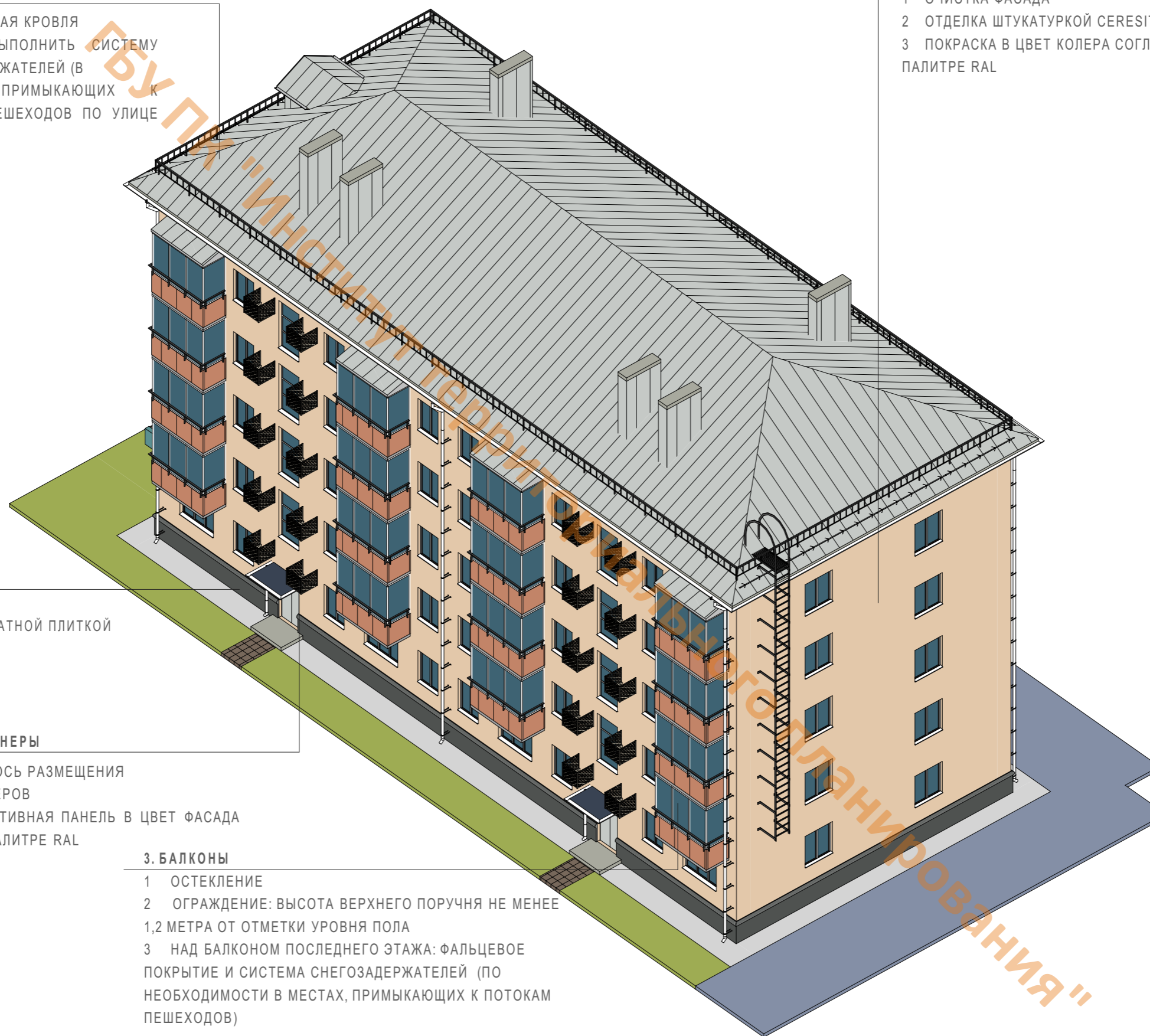
- 1 ФАЛЬЦЕВАЯ КРОВЛЯ
- 2 ВЫПОЛНИТЬ СИСТЕМУ СНЕГОЗАДЕРЖАТЕЛЕЙ (В МЕСТАХ, ПРИМЫКАЮЩИХ К ПОТОКАМ ПЕШЕХОДОВ ПО УЛИЦЕ МИРА)

2. МЕРОПРИЯТИЯ:

- 1 ОЧИСТКА ФАСАДА
- 2 ОТДЕЛКА ШТУКАТУРКОЙ CERESIT
- 3 ПОКРАСКА В ЦВЕТ КОЛЕРА СОГЛАСНО ПАЛИТРЕ RAL

1

ТИП 1
ОШТУКАТУРЕННЫЙ ФАСАД



4. ЦОКОЛЬ

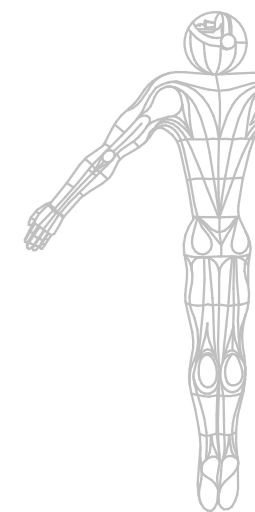
- 1 ОТДЕЛКА КРУПНОФОРМАТНОЙ ПЛИТКОЙ

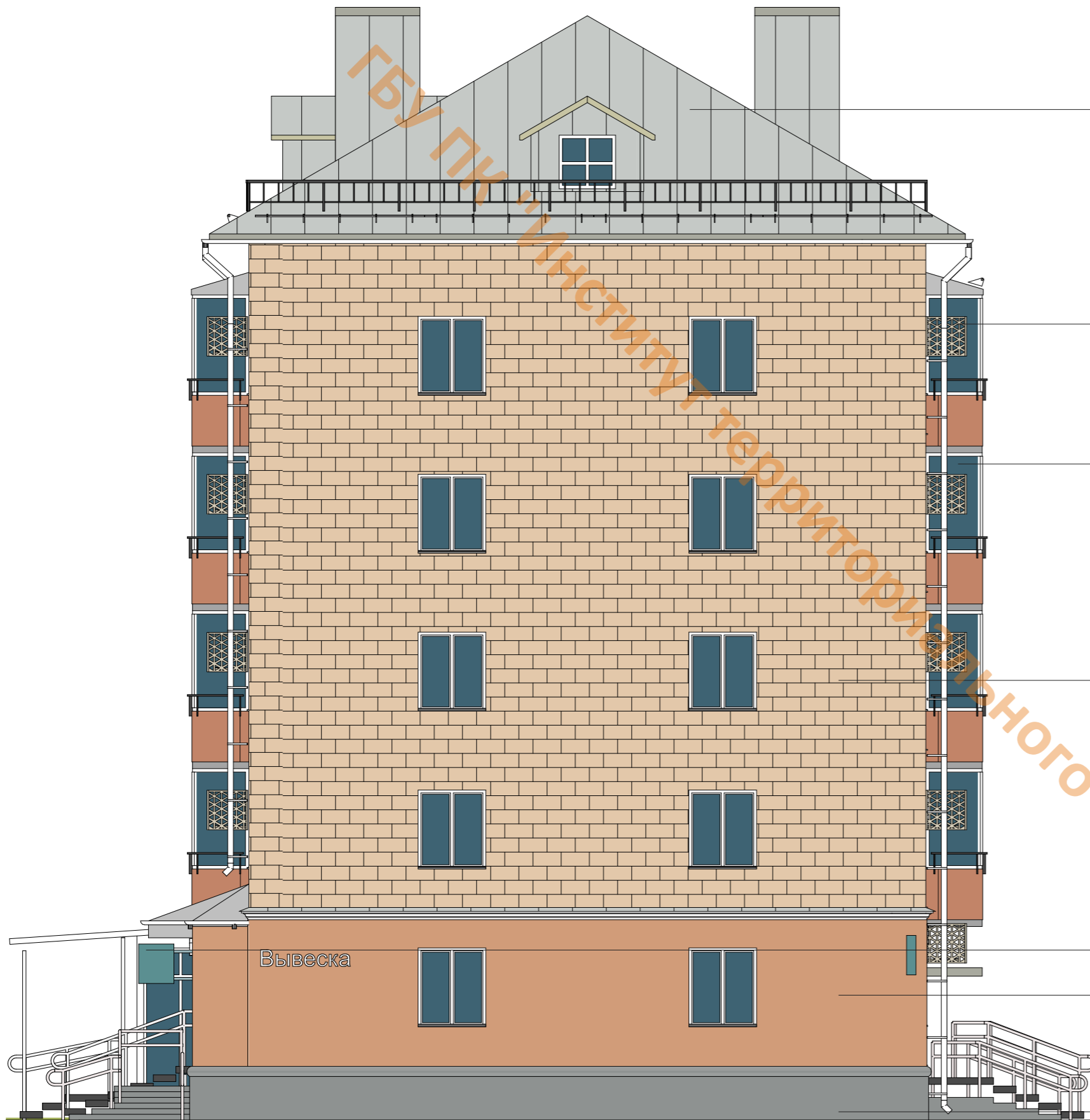
5. КОНДИЦИОНЕРЫ

- 1 ЕДИНАЯ ОСЬ РАЗМЕЩЕНИЯ КОНДИЦИОНЕРОВ
- 2 ДЕКОРАТИВНАЯ ПАНЕЛЬ В ЦВЕТ ФАСАДА СОГЛАСНО ПАЛИТРЕ RAL

3. БАЛКОНЫ

- 1 ОСТЕКЛЕНИЕ
- 2 ОГРАЖДЕНИЕ: ВЫСОТА ВЕРХНЕГО ПОРУЧНЯ НЕ МЕНЕЕ 1,2 МЕТРА ОТ ОТМЕТКИ УРОВНЯ ПОЛА
- 3 НАД БАЛКОНОМ ПОСЛЕДНЕГО ЭТАЖА: ФАЛЬЦЕВОЕ ПОКРЫТИЕ И СИСТЕМА СНЕГОЗАДЕРЖАТЕЛЕЙ (ПО НЕОБХОДИМОСТИ В МЕСТАХ, ПРИМЫКАЮЩИХ К ПОТОКАМ ПЕШЕХОДОВ)





7. КРОВЛЯ

- 1 ФАЛЬЦЕВАЯ КРОВЛЯ
- 2 ВЫПОЛНИТЬ СИСТЕМУ СНЕГОЗАДЕРЖАТЕЛЕЙ (В МЕСТАХ, ПРИМЫКАЮЩИХ К ПОТОКАМ ПЕШЕХОДОВ ПО УЛИЦЕ МИРА)

6. КОНДИЦИОНЕРЫ

- 1 ЕДИНАЯ ОСЬ РАЗМЕЩЕНИЯ КОНДИЦИОНЕРОВ
- 2 ДЕКОРАТИВНАЯ ПАНЕЛЬ В ЦВЕТ ФАСАДА СОГЛАСНО ПАЛИТРЕ RAL

5. БАЛКОНЫ

- 1 ОСТЕКЛЕНИЕ
- 2 ОГРАЖДЕНИЕ: ВЫСОТА ВЕРХНЕГО ПОРУЧНЯ НЕ МЕНЕЕ 1,2 МЕТРА ОТ ОТМЕТКИ УРОВНЯ ПОЛА
- 3 НАД БАЛКОНОМ ПОСЛЕДНЕГО ЭТАЖА: ФАЛЬЦЕВОЕ ПОКРЫТИЕ И СИСТЕМА СНЕГОЗАДЕРЖАТЕЛЕЙ (ПО НЕОБХОДИМОСТИ В МЕСТАХ, ПРИМЫКАЮЩИХ К ПОТОКАМ ПЕШЕХОДОВ)

4. МЕРОПРИЯТИЯ (2-5 ЭТАЖИ)

- 1 ОЧИСТКА ФАСАДА (ПЕСКОСТРУЙНАЯ ОБРАБОТКА)
- 2 ОКРАШИВАНИЕ В ЦВЕТ КОЛЕРА СОГЛАСНО ПАЛИТРЕ RAL

3. ВХОДНЫЕ ГРУППЫ И ВЫВЕСКИ:

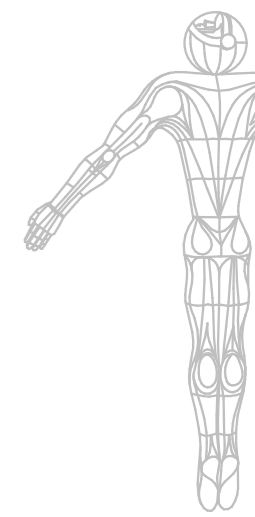
- 1 РЕКОМЕНДУЕТСЯ ПРИВЕСТИ В СООТВЕТСТВИИ С ПРАВИЛАМИ БЛАГОУСТРОЙСТВА ТЕРРИТОРИИ ГОРОДА ПЕРМИ, УТВЕРЖДЕННЫМИ 15.12.2020
- 2 ТРЕБУЕТСЯ УСТРОЙСТВО КОЗЫРЬКОВ НАД ВХОДНЫМИ ГРУППАМИ В СЛУЧАЕ ИХ ОТСУТСТВИЯ

2. МЕРОПРИЯТИЯ (1 ЭТАЖ):

- 1 ОЧИСТКА ФАСАДА
- 2 ОТДЕЛКА ШТУКАТУРКОЙ CERESIT
- 3 ПОКРАСКА В ЦВЕТ КОЛЕРА СОГЛАСНО ПАЛИТРЕ RAL

1. ЦОКОЛЬ:

- 1 ОТДЕЛКА КРУПНОФОРМАТНОЙ ПЛИТКОЙ / КЕРАМОГРАНИТОМ



7. КРОВЛЯ

- 1 ФАЛЬЦЕВАЯ КРОВЛЯ
- 2 ВЫПОЛНИТЬ СИСТЕМУ СНЕГОЗАДЕРЖАТЕЛЕЙ (В МЕСТАХ, ПРИМЫКАЮЩИХ К ПОТОКАМ ПЕШЕХОДОВ ПО УЛИЦЕ МИРА)

5. БАЛКОНЫ

- 1 ОСТЕКЛЕНИЕ
- 2 ОГРАЖДЕНИЕ: ВЫСОТА ВЕРХНЕГО ПОРУЧНЯ НЕ МЕНЕЕ 1,2 МЕТРА ОТ ОТМЕТКИ УРОВНЯ ПОЛА
- 3 НАД БАЛКОНОМ ПОСЛЕДНЕГО ЭТАЖА: ФАЛЬЦЕВОЕ ПОКРЫТИЕ И СИСТЕМА СНЕГОЗАДЕРЖАТЕЛЕЙ (ПО НЕОБХОДИМОСТИ В МЕСТАХ, ПРИМЫКАЮЩИХ К ПОТОКАМ ПЕШЕХОДОВ)

6. КОНДИЦИОНЕРЫ

- 1 ЕДИНАЯ ОСЬ РАЗМЕЩЕНИЯ КОНДИЦИОНЕРОВ
- 2 ДЕКОРАТИВНАЯ ПАНЕЛЬ В ЦВЕТ ФАСАДА СОГЛАСНО ПАЛИТРЕ RAL



2. МЕРОПРИЯТИЯ (1 ЭТАЖ):

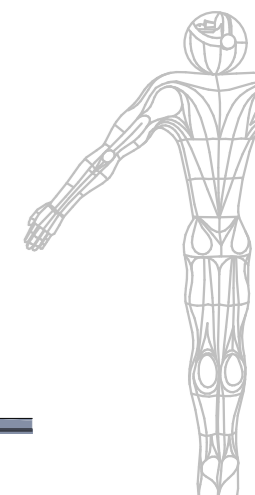
- 1 ОЧИСТКА ФАСАДА
- 2 ОТДЕЛКА ШТУКАТУРКОЙ CERESIT
- 3 ПОКРАСКА В ЦВЕТ КОЛЕРА СОГЛАСНО ПАЛИТРЕ RAL

4. МЕРОПРИЯТИЯ (2-5 ЭТАЖИ)

- 1 ОЧИСТКА ФАСАДА (ПЕСКОСТРУЙНАЯ ОБРАБОТКА)
- 2 ОКРАШИВАНИЕ В ЦВЕТ КОЛЕРА СОГЛАСНО ПАЛИТРЕ RAL

1. ЦОКОЛЬ:

- 1 ОТДЕЛКА КРУПНОФОРМАТНОЙ ПЛИТКОЙ / КЕРАМОГРАНИТОМ



7. КРОВЛЯ

- 1 ФАЛЬЦЕВАЯ КРОВЛЯ
- 2 ВЫПОЛНИТЬ СИСТЕМУ СНЕГОЗАДЕРЖАТЕЛЕЙ (В МЕСТАХ, ПРИМЫКАЮЩИХ К ПОТОКАМ ПЕШЕХОДОВ ПО УЛИЦЕ МИРА)

5. БАЛКОНЫ

- 1 ОСТЕКЛЕНИЕ
- 2 ОГРАЖДЕНИЕ: ВЫСОТА ВЕРХНЕГО ПОРУЧНЯ НЕ МЕНЕЕ 1,2 МЕТРА ОТ ОТМЕТКИ УРОВНЯ ПОЛА
- 3 НАД БАЛКОНОМ ПОСЛЕДНЕГО ЭТАЖА: ФАЛЬЦЕВОЕ ПОКРЫТИЕ И СИСТЕМА СНЕГОЗАДЕРЖАТЕЛЕЙ (ПО НЕОБХОДИМОСТИ В МЕСТАХ, ПРИМЫКАЮЩИХ К ПОТОКАМ ПЕШЕХОДОВ)

6. КОНДИЦИОНЕРЫ

- 1 ЕДИНАЯ ОСЬ РАЗМЕЩЕНИЯ КОНДИЦИОНЕРОВ
- 2 ДЕКОРАТИВНАЯ ПАНЕЛЬ В ЦВЕТ ФАСАДА СОГЛАСНО ПАЛИТРЕ RAL



2. МЕРОПРИЯТИЯ (1 ЭТАЖ):

- 1 ОЧИСТКА ФАСАДА
- 2 ОТДЕЛКА ШТУКАТУРКОЙ CERESIT
- 3 ПОКРАСКА В ЦВЕТ КОЛЕРА СОГЛАСНО ПАЛИТРЕ RAL

3. ВХОДНЫЕ ГРУППЫ И ВЫВЕСКИ:

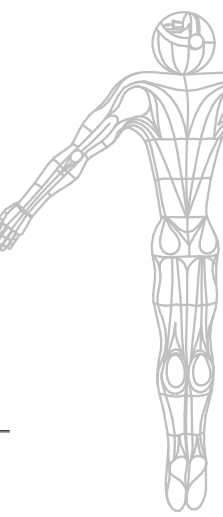
- 1 РЕКОМЕНДУЕТСЯ ПРИВЕСТИ В СООТВЕТСТВИЕ С ПРАВИЛАМИ БЛАГОУСТРОЙСТВА ТЕРРИТОРИИ ГОРОДА ПЕРМИ, УТВЕРЖДЕННЫМИ 15.12.2020
- 2 ТРЕБУЕТСЯ УСТРОЙСТВО КОЗЫРЬКОВ НАД ВХОДНЫМИ ГРУППАМИ В СЛУЧАЕ ИХ ОТСУТСТВИЯ

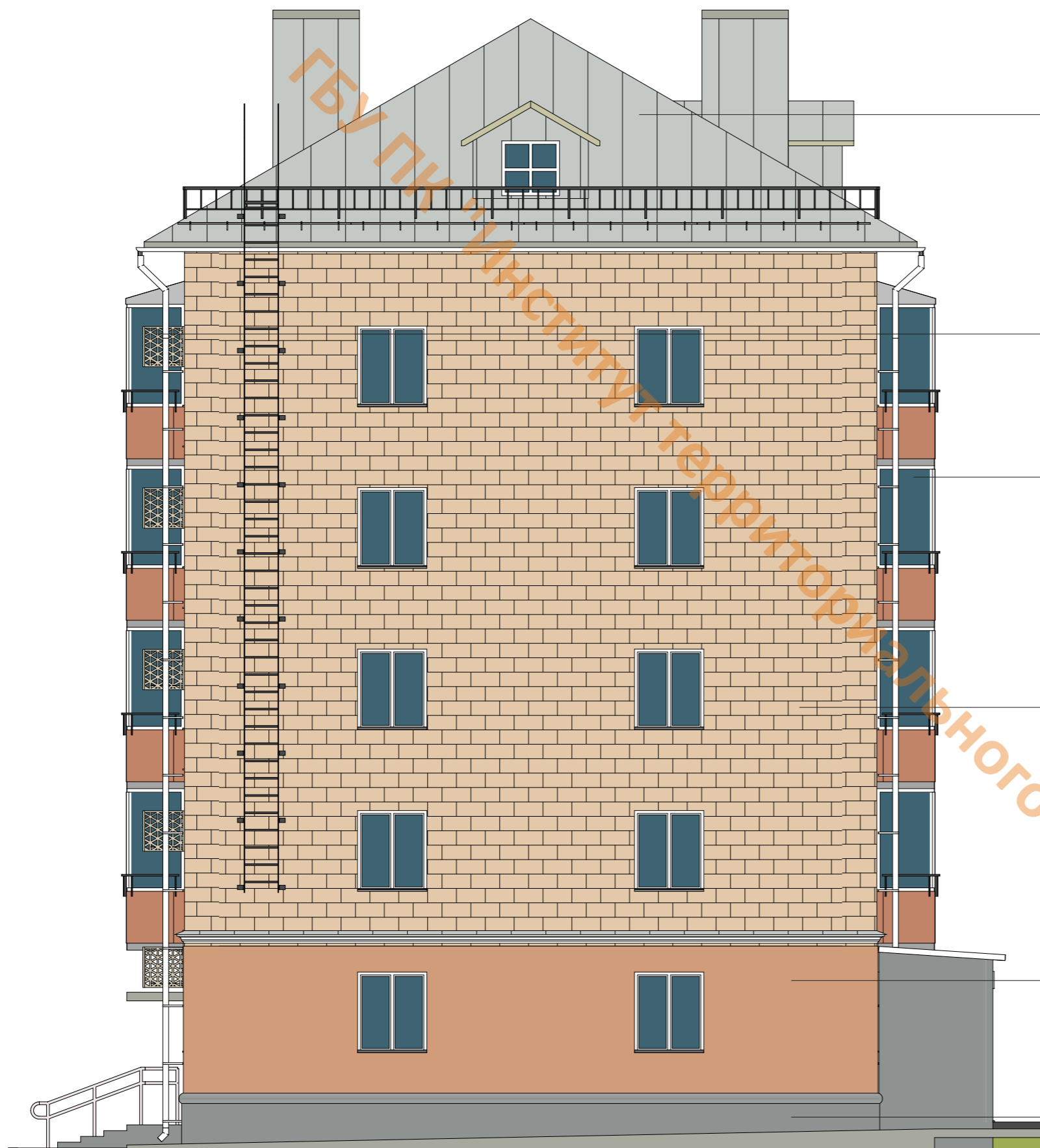
4. МЕРОПРИЯТИЯ (2-5 ЭТАЖИ)

- 1 ОЧИСТКА ФАСАДА (ПЕСКОСТРУЙНАЯ ОБРАБОТКА)
- 2 ОКРАШИВАНИЕ В ЦВЕТ КОЛЕРА СОГЛАСНО ПАЛИТРЕ RAL

1. ЦОКОЛЬ:

- 1 ОТДЕЛКА КРУПНОФОРМАТНОЙ ПЛИТКОЙ / КЕРАМОГРАНИТОМ





7. КРОВЛЯ

- 1 ФАЛЬЦЕВАЯ КРОВЛЯ
- 2 ВЫПОЛНИТЬ СИСТЕМУ СНЕГОЗАДЕРЖАТЕЛЕЙ (В МЕСТАХ, ПРИМЫКАЮЩИХ К ПОТОКАМ ПЕШЕХОДОВ ПО УЛИЦЕ МИРА)

6. КОНДИЦИОНЕРЫ

- 1 ЕДИНАЯ ОСЬ РАЗМЕЩЕНИЯ КОНДИЦИОНЕРОВ
- 2 ДЕКОРАТИВНАЯ ПАНЕЛЬ В ЦВЕТ ФАСАДА СОГЛАСНО ПАЛИТРЕ RAL

5. БАЛКОНЫ

- 1 ОСТЕКЛЕНИЕ
- 2 ОГРАЖДЕНИЕ: ВЫСОТА ВЕРХНЕГО ПОРУЧНЯ НЕ МЕНЕЕ 1,2 МЕТРА ОТ ОТМЕТКИ УРОВНЯ ПОЛА
- 3 НАД БАЛКОНОМ ПОСЛЕДНЕГО ЭТАЖА: ФАЛЬЦЕВОЕ ПОКРЫТИЕ И СИСТЕМА СНЕГОЗАДЕРЖАТЕЛЕЙ (ПО НЕОБХОДИМОСТИ В МЕСТАХ, ПРИМЫКАЮЩИХ К ПОТОКАМ ПЕШЕХОДОВ)

4. МЕРОПРИЯТИЯ (2-5 ЭТАЖИ)

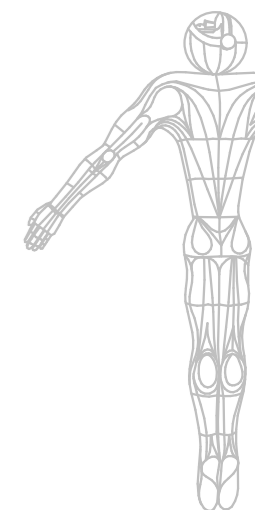
- 1 ОЧИСТКА ФАСАДА (ПЕСКОСТРУЙНАЯ ОБРАБОТКА)
- 2 ОКРАШИВАНИЕ В ЦВЕТ КОЛЕРА СОГЛАСНО ПАЛИТРЕ RAL

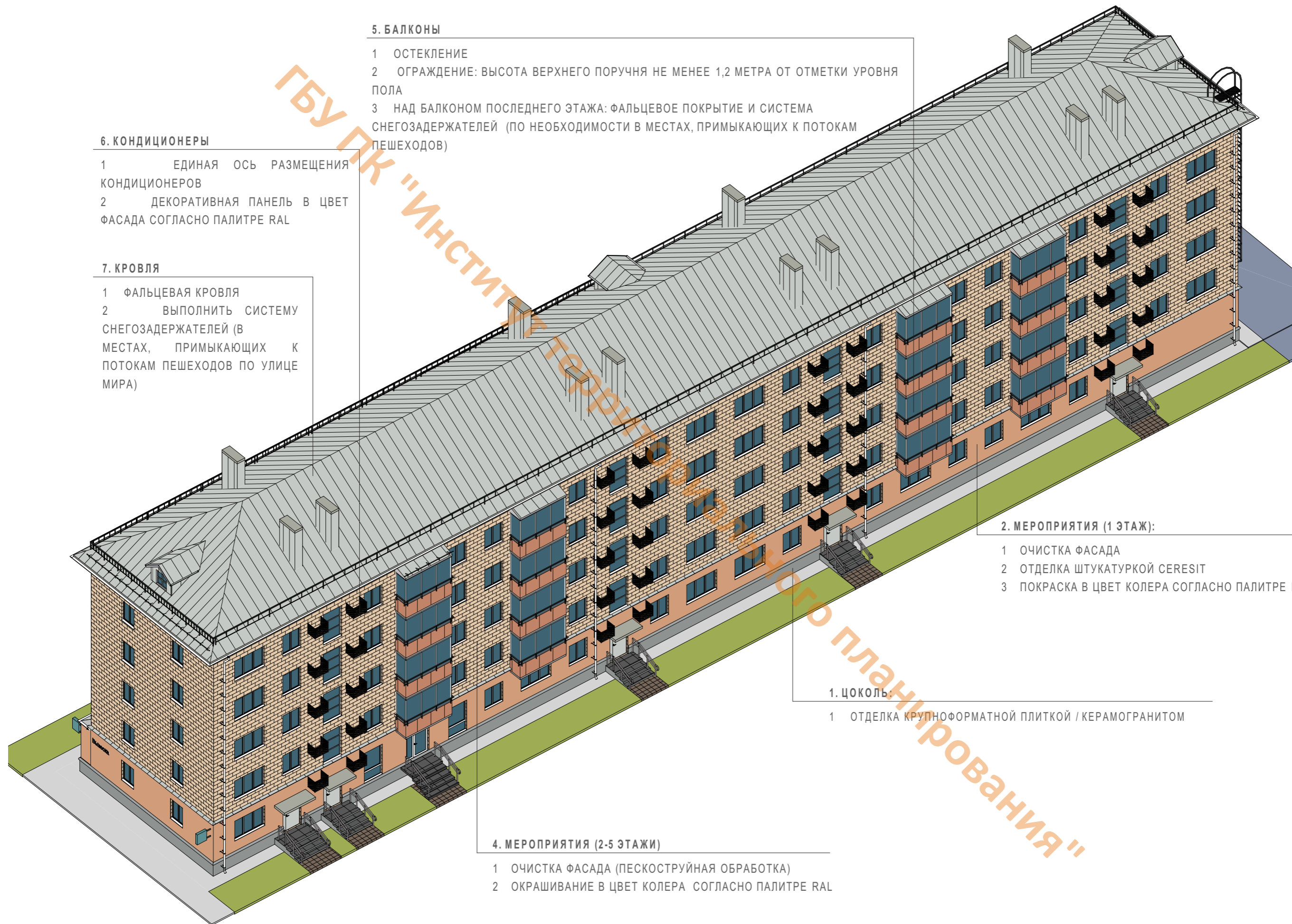
2. МЕРОПРИЯТИЯ (1 ЭТАЖ):

- 1 ОЧИСТКА ФАСАДА
- 2 ОТДЕЛКА ШТУКАТУРКОЙ CERESIT
- 3 ПОКРАСКА В ЦВЕТ КОЛЕРА СОГЛАСНО ПАЛИТРЕ RAL

1. ЦОКОЛЬ:

- 1 ОТДЕЛКА КРУПНОФОРМАТНОЙ ПЛИТКОЙ / КЕРАМОГРАНИТОМ





5. БАЛКОНЫ

- 1 ОСТЕКЛЕНИЕ
- 2 ОГРАЖДЕНИЕ: ВЫСОТА ВЕРХНЕГО ПОРУЧНЯ НЕ МЕНЕЕ 1,2 МЕТРА ОТ ОТМЕТКИ УРОВНЯ ПОЛА
- 3 НАД БАЛКОНОМ ПОСЛЕДНЕГО ЭТАЖА: ФАЛЬЦЕВОЕ ПОКРЫТИЕ И СИСТЕМА СНЕГОЗАДЕРЖАТЕЛЕЙ (ПО НЕОБХОДИМОСТИ В МЕСТАХ, ПРИМЫКАЮЩИХ К ПОТОКАМ ПЕШЕХОДОВ)

6. КОНДИЦИОНЕРЫ

- 1 ЕДИНАЯ ОСЬ РАЗМЕЩЕНИЯ КОНДИЦИОНЕРОВ
- 2 ДЕКОРАТИВНАЯ ПАНЕЛЬ В ЦВЕТ ФАСАДА СОГЛАСНО ПАЛИТРЕ RAL

7. КРОВЛЯ

- 1 ФАЛЬЦЕВАЯ КРОВЛЯ
- 2 ВЫПОЛНИТЬ СИСТЕМУ СНЕГОЗАДЕРЖАТЕЛЕЙ (В МЕСТАХ, ПРИМЫКАЮЩИХ К ПОТОКАМ ПЕШЕХОДОВ ПО УЛИЦЕ МИРА)

2. МЕРОПРИЯТИЯ (1 ЭТАЖ):

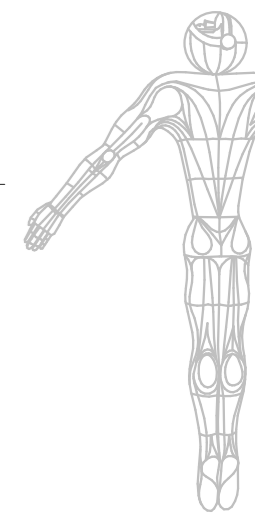
- 1 ОЧИСТКА ФАСАДА
- 2 ОТДЕЛКА ШТУКАТУРКОЙ CERESIT
- 3 ПОКРАСКА В ЦВЕТ КОЛЕРА СОГЛАСНО ПАЛИТРЕ RAL

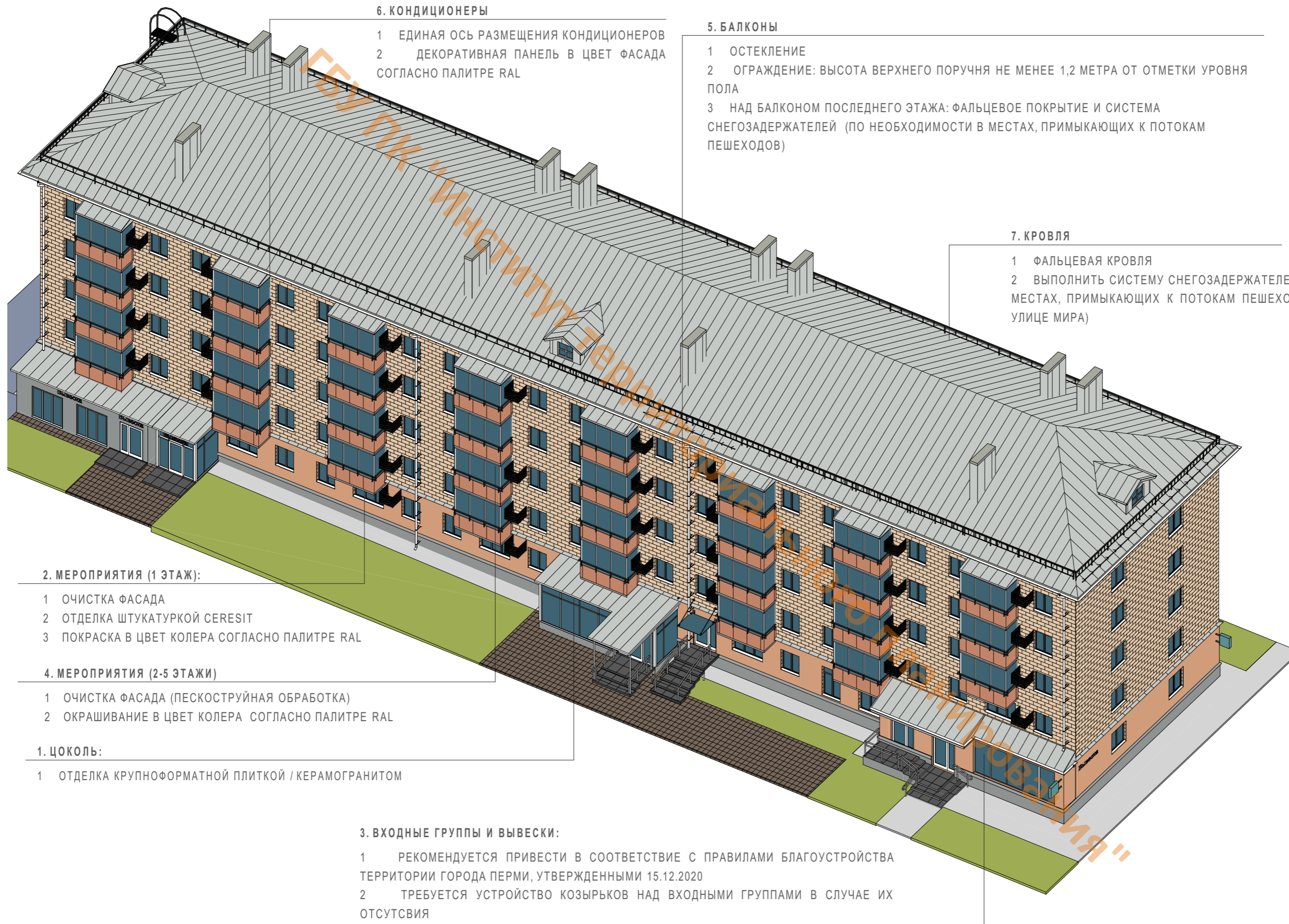
1. ЦОКОЛЬ

- 1 ОТДЕЛКА КРУПНОФОРМАТНОЙ ПЛИТКОЙ / КЕРАМОГРАНИТОМ

4. МЕРОПРИЯТИЯ (2-5 ЭТАЖИ)

- 1 ОЧИСТКА ФАСАДА (ПЕСКОСТРУЙНАЯ ОБРАБОТКА)
- 2 ОКРАШИВАНИЕ В ЦВЕТ КОЛЕРА СОГЛАСНО ПАЛИТРЕ RAL





6. КОНДИЦИОНЕРЫ

- 1 ЕДИНАЯ ОСЬ РАЗМЕЩЕНИЯ КОНДИЦИОНЕРОВ
- 2 ДЕКОРАТИВНАЯ ПАНЕЛЬ В ЦВЕТ ФАСАДА СОГЛАСНО ПАЛИТРЕ RAL

5. БАЛКОНЫ

- 1 ОСТЕКЛЕНИЕ
- 2 ОГРАЖДЕНИЕ: ВЫСОТА ВЕРХНЕГО ПОРУЧНЯ НЕ МЕНЕЕ 1,2 МЕТРА ОТ ОТМЕТКИ УРОВНЯ ПОЛА
- 3 НАД БАЛКОНОМ ПОСЛЕДНЕГО ЭТАЖА: ФАЛЬЦЕВОЕ ПОКРЫТИЕ И СИСТЕМА СНЕГОЗАДЕРЖАТЕЛЕЙ (ПО НЕОБХОДИМОСТИ В МЕСТАХ, ПРИМЫКАЮЩИХ К ПОТОКАМ ПЕШЕХОДОВ)

7. КРОВЛЯ

- 1 ФАЛЬЦЕВАЯ КРОВЛЯ
- 2 ВЫПОЛНИТЬ СИСТЕМУ СНЕГОЗАДЕРЖАТЕЛЕЙ (В МЕСТАХ, ПРИМЫКАЮЩИХ К ПОТОКАМ ПЕШЕХОДОВ ПО УЛИЦЕ МИРА)

2. МЕРОПРИЯТИЯ (1 ЭТАЖ):

- 1 ОЧИСТКА ФАСАДА
- 2 ОТДЕЛКА ШТУКАТУРКОЙ CERESIT
- 3 ПОКРАСКА В ЦВЕТ КОЛЕРА СОГЛАСНО ПАЛИТРЕ RAL

4. МЕРОПРИЯТИЯ (2-5 ЭТАЖИ)

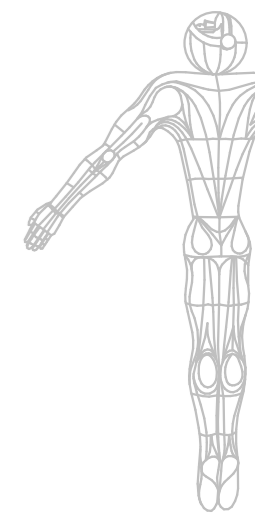
- 1 ОЧИСТКА ФАСАДА (ПЕСКОСТРУЙНАЯ ОБРАБОТКА)
- 2 ОКРАШИВАНИЕ В ЦВЕТ КОЛЕРА СОГЛАСНО ПАЛИТРЕ RAL

1. ЦОКОЛЬ:

- 1 ОТДЕЛКА КРУПНОФОРМАТНОЙ ПЛИТКОЙ / КЕРАМОГРАНИТОМ

3. ВХОДНЫЕ ГРУППЫ И ВЫВЕСКИ:

- 1 РЕКОМЕНДУЕТСЯ ПРИВЕСТИ В СООТВЕТСТВИЕ С ПРАВИЛАМИ БЛАГОУСТРОЙСТВА ТЕРРИТОРИИ ГОРОДА ПЕРМИ, УТВЕРЖДЕННЫМИ 15.12.2020
- 2 ТРЕБУЕТСЯ УСТРОЙСТВО КОЗЫРЬКОВ НАД ВХОДНЫМИ ГРУППАМИ В СЛУЧАЕ ИХ ОТСУТСТВИЯ



5. ЛЕПНИНА

- 1 СОХРАНЕНИЕ И ВОССТАНОВЛЕНИЕ
- 2 ПРИ ВЕДЕНИИ РАБОТ ПО КАПИТАЛЬНОМУ РЕМОНТУ ЗДАНИЙ НЕ ДОПУСТИМО РАЗРУШЕНИЕ СУЩЕСТВУЮЩЕЙ ЛЕПНИНЫ

6. КОНДИЦИОНЕРЫ

- 1 ЕДИНАЯ ОСЬ РАЗМЕЩЕНИЯ КОНДИЦИОНЕРОВ
- 2 ДЕКОРАТИВНАЯ ПАНЕЛЬ В ЦВЕТ ФАСАДА СОГЛАСНО ПАЛИТРЕ RAL


1. КРОВЛЯ

- 1 ФАЛЬЦЕВАЯ КРОВЛЯ
- 2 ВЫПОЛНИТЬ СИСТЕМУ СНЕГОЗАДЕРЖАТЕЛЕЙ (В МЕСТАХ, ПРИМЫКАЮЩИХ К ПОТОКАМ ПЕШЕХОДОВ ПО УЛИЦЕ МИРА)

7. ВХОДНЫЕ ГРУППЫ И ВЫВЕСКИ:

- 1 РЕКОМЕНДУЕТСЯ ПРИВЕСТИ В СООТВЕТСТВИЕ С ПРАВИЛАМИ БЛАГОУСТРОЙСТВА ТЕРРИТОРИИ ГОРОДА ПЕРМИ, УТВЕРЖДЕННЫМИ 15.12.2020
- 2 ТРЕБУЕТСЯ УСТРОЙСТВО КОЗЫРЬКОВ НАД ВХОДНЫМИ ГРУППАМИ В СЛУЧАЕ ИХ ОТСУТСТВИЯ

1
ТИП 1
ОШТУКАТУРЕННЫЙ ФАСАД



2. МЕРОПРИЯТИЯ:

- 1 ОЧИСТКА ФАСАДА
- 2 ОТДЕЛКА ШТУКАТУРКОЙ CERESIT
- 3 ПОКРАСКА В ЦВЕТ КОЛЕРА СОГЛАСНО ПАЛИТРЕ RAL

4. БАЛКОН (ФРАНЦУЗСКИЙ):

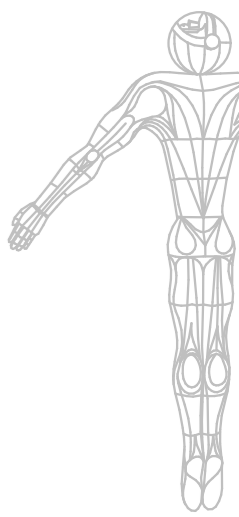

- ОГРАЖДЕНИЕ:
 ВЫСОТА ВЕРХНЕГО ПОРУЧНЯ НЕ МЕНЕЕ 1,2 МЕТРА ОТ ОТМЕТКИ УРОВНЯ ПОЛА
 ПРИМЕНЕНИЕ ОДНОГО ИЗ ВАРИАНТОВ: МЕТАЛЛИЧЕСКИЕ КАССЕТЫ И ФИБРОЦЕМЕНТНЫЕ ПАНЕЛИ

3. 1 ЭТАЖ:

- 1 ОТДЕЛКА КРУПНОФОРМАТНОЙ ПЛИТКОЙ В ПРИРОДНЫХ ОТТЕНКАХ



ЦВЕТОВАЯ ПАЛИТРА RAL



5. ЛЕПНИНА

- 1 СОХРАНЕНИЕ И ВОССТАНОВЛЕНИЕ
- 2 ПРИ ВЕДЕНИИ РАБОТ ПО КАПИТАЛЬНОМУ РЕМОНТУ ЗДАНИЙ НЕ ДОПУСТИМО РАЗРУШЕНИЕ СУЩЕСТВУЮЩЕЙ ЛЕПНИНЫ

1. КРОВЛЯ


- 1 ФАЛЬЦЕВАЯ КРОВЛЯ
- 2 ВЫПОЛНИТЬ СИСТЕМУ СНЕГОЗАДЕРЖАТЕЛЕЙ (В МЕСТАХ, ПРИМЫКАЮЩИХ К ПОТОКАМ ПЕШЕХОДОВ ПО УЛИЦЕ МИРА)

8. ТРУБЫ

- 1 ОБЛИЦЕВАТЬ ЛИСТАМИ МЕТАЛЛА

6. КОНДИЦИОНЕРЫ

- 1 ЕДИНАЯ ОСЬ РАЗМЕЩЕНИЯ КОНДИЦИОНЕРОВ
- 2 ДЕКОРАТИВНАЯ ПАНЕЛЬ В ЦВЕТ ФАСАДА СОГЛАСНО ПАЛИТРЕ RAL



2. МЕРОПРИЯТИЯ:

- 1 ОЧИСТКА ФАСАДА
- 2 ОТДЕЛКА ШТУКАТУРКОЙ CERESIT
- 3 ПОКРАСКА В ЦВЕТ КОЛЕРА СОГЛАСНО ПАЛИТРЕ RAL

3. 1 ЭТАЖ:

- 1 ОТДЕЛКА КРУПНОФОРМАТНОЙ ПЛИТКОЙ В ПРИРОДНЫХ ОТТЕНКАХ

4. БАЛКОН (ФРАНЦУЗСКИЙ):

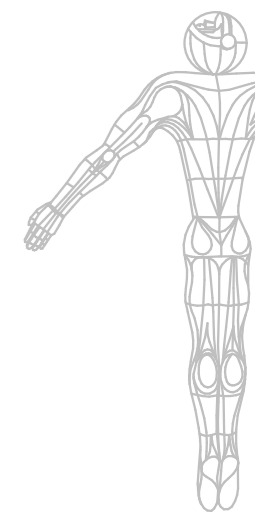
- ОГРАЖДЕНИЕ:
 ВЫСОТА ВЕРХНЕГО ПОРУЧНЯ НЕ МЕНЕЕ 1,2 МЕТРА ОТ ОТМЕТКИ УРОВНЯ ПОЛА
 ПРИМЕНЕНИЕ ОДНОГО ИЗ ВАРИАНТОВ: МЕТАЛЛИЧЕСКИЕ КАССЕТЫ И
 ФИБРОЦЕМЕНТНЫЕ ПАНЕЛИ

7. ВХОДНЫЕ ГРУППЫ И ВЫВЕСКИ:

- 1 РЕКОМЕНДУЕТСЯ ПРИВЕСТИ В СООТВЕТСТВИЕ С ПРАВИЛАМИ БЛАГОУСТРОЙСТВА ТЕРРИТОРИИ ГОРОДА ПЕРМИ, УТВЕРЖДЕННЫМИ 15.12.2020
- 2 ТРЕБУЕТСЯ УСТРОЙСТВО КОЗЫРЬКОВ НАД ВХОДНЫМИ ГРУППАМИ В СЛУЧАЕ ИХ ОТСУТСТВИЯ

1

ТИП 1
ОШТУКАТУРЕННЫЙ ФАСАД




1. КРОВЛЯ

- 1 ФАЛЬЦЕВАЯ КРОВЛЯ
- 2 ВЫПОЛНИТЬ СИСТЕМУ СНЕГОЗАДЕРЖАТЕЛЕЙ (В МЕСТАХ, ПРИМЫКАЮЩИХ К ПОТОКАМ ПЕШЕХОДОВ ПО УЛИЦЕ МИРА)

8. ТРУБЫ

- 1 ОБЛИЦЕВАТЬ ЛИСТАМИ МЕТАЛЛА



2. МЕРОПРИЯТИЯ:

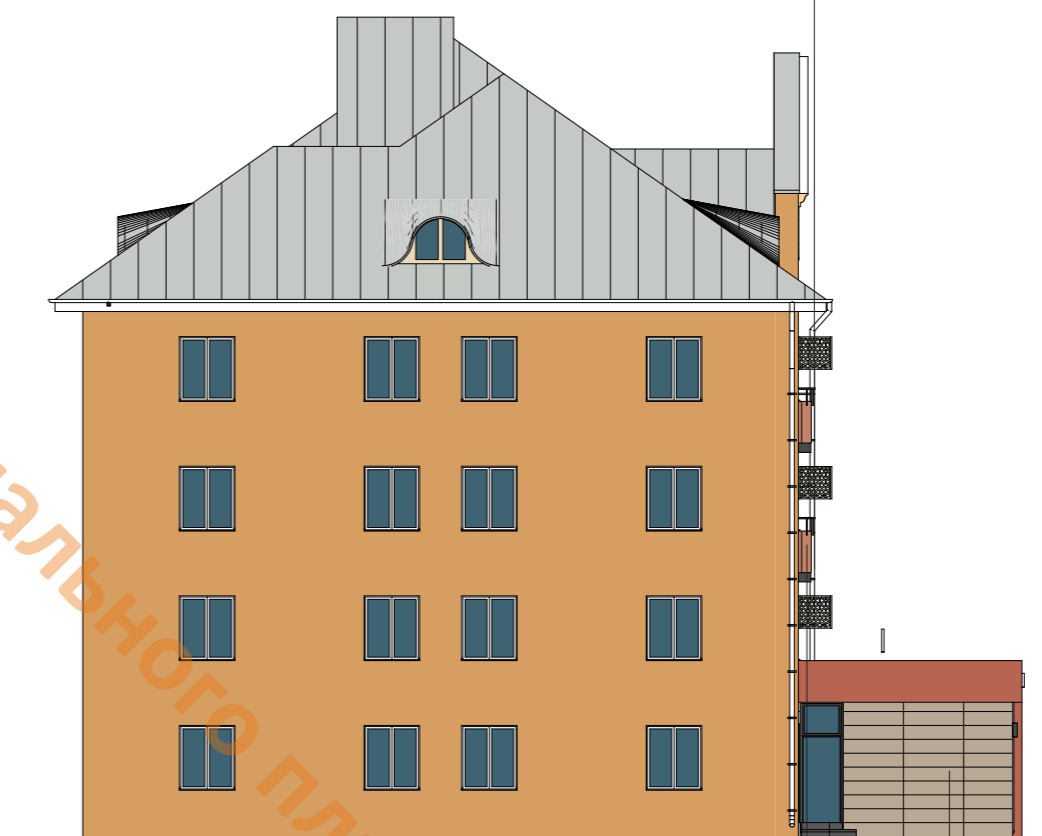
- 1 ОЧИСТКА ФАСАДА
- 2 ОТДЕЛКА ШТУКАТУРКОЙ CERESIT
- 3 ПОКРАСКА В ЦВЕТ КОЛЕРА СОГЛАСНО ПАЛИТРЕ RAL

3. 1 ЭТАЖ:

- 1 ОТДЕЛКА ПЛИТКОЙ КРУПНОФОРМАТНОЙ ПЛИТКОЙ В ПРИРОДНЫХ ОТТЕНКАХ

6. КОНДИЦИОНЕРЫ

- 1 ЕДИНАЯ ОСЬ РАЗМЕЩЕНИЯ КОНДИЦИОНЕРОВ
- 2 ДЕКОРАТИВНАЯ ПАНЕЛЬ В ЦВЕТ ФАСАДА СОГЛАСНО ПАЛИТРЕ RAL

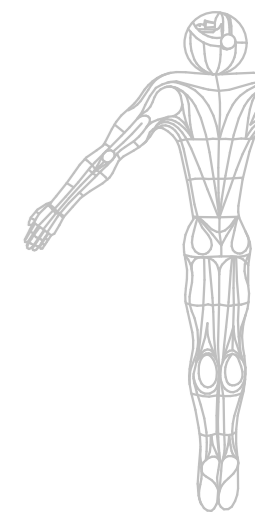


4. БАЛКОН (ФРАНЦУЗСКИЙ):

- ОГРАЖДЕНИЕ:
 ВЫСОТА ВЕРХНЕГО ПОРУЧНЯ НЕ МЕНЕЕ 1,2 МЕТРА ОТ ОТМЕТКИ УРОВНЯ ПОЛА
 ПРИМЕНЕНИЕ ОДНОГО ИЗ ВАРИАНТОВ: МЕТАЛЛИЧЕСКИЕ КАССЕТЫ И
 ФИБРОЦЕМЕНТНЫЕ ПАНЕЛИ

7. ВХОДНЫЕ ГРУППЫ И ВЫВЕСКИ:

- 1 РЕКОМЕНДУЕТСЯ ПРИВЕСТИ В СООТВЕТСТВИЕ С ПРАВИЛАМИ БЛАГОУСТРОЙСТВА ТЕРРИТОРИИ ГОРОДА ПЕРМИ, УТВЕРЖДЕННЫМИ 15.12.2020
- 2 ТРЕБУЕТСЯ УСТРОЙСТВО КОЗЫРЬКОВ НАД ВХОДНЫМИ ГРУППАМИ В СЛУЧАЕ ИХ ОТСУТСТВИЯ



1

ТИП 1
ОШТУКАТУРЕННЫЙ ФАСАД

5. ЛЕПНИНА

- 1 СОХРАНЕНИЕ И ВОССТАНОВЛЕНИЕ
- 2 ПРИ ВЕДЕНИИ РАБОТ ПО КАПИТАЛЬНОМУ РЕМОНТУ ЗДАНИЙ НЕ ДОПУСТИМО РАЗРУШЕНИЕ СУЩЕСТВУЮЩЕЙ ЛЕПНИНЫ

6. КОНДИЦИОНЕРЫ

- 1 ЕДИНАЯ ОСЬ РАЗМЕЩЕНИЯ КОНДИЦИОНЕРОВ
- 2 ДЕКОРАТИВНАЯ ПАНЕЛЬ В ЦВЕТ ФАСАДА СОГЛАСНО ПАЛИТРЕ RAL

1. КРОВЛЯ

- 1 ФАЛЬЦЕВАЯ КРОВЛЯ
- 2 ВЫПОЛНИТЬ СИСТЕМУ СНЕГОЗАДЕРЖАТЕЛЕЙ (В МЕСТАХ, ПРИМЫКАЮЩИХ К ПОТОКАМ ПЕШЕХОДОВ ПО УЛИЦЕ МИРА)

8. ТРУБЫ

- 1 ОБЛИЦЕВАТЬ ЛИСТАМИ МЕТАЛЛА

2. МЕРОПРИЯТИЯ:

- 1 ОЧИСТКА ФАСАДА
- 2 ОТДЕЛКА ШТУКАТУРКОЙ CERESIT
- 3 ПОКРАСКА В ЦВЕТ КОЛЕРА СОГЛАСНО ПАЛИТРЕ RAL

4. БАЛКОН (ФРАНЦУЗСКИЙ):

ОГРАЖДЕНИЕ:

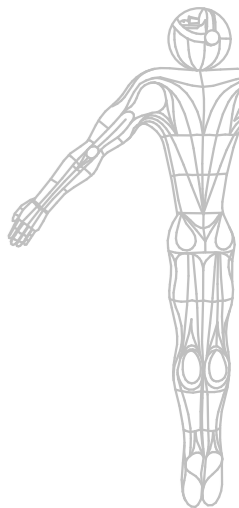
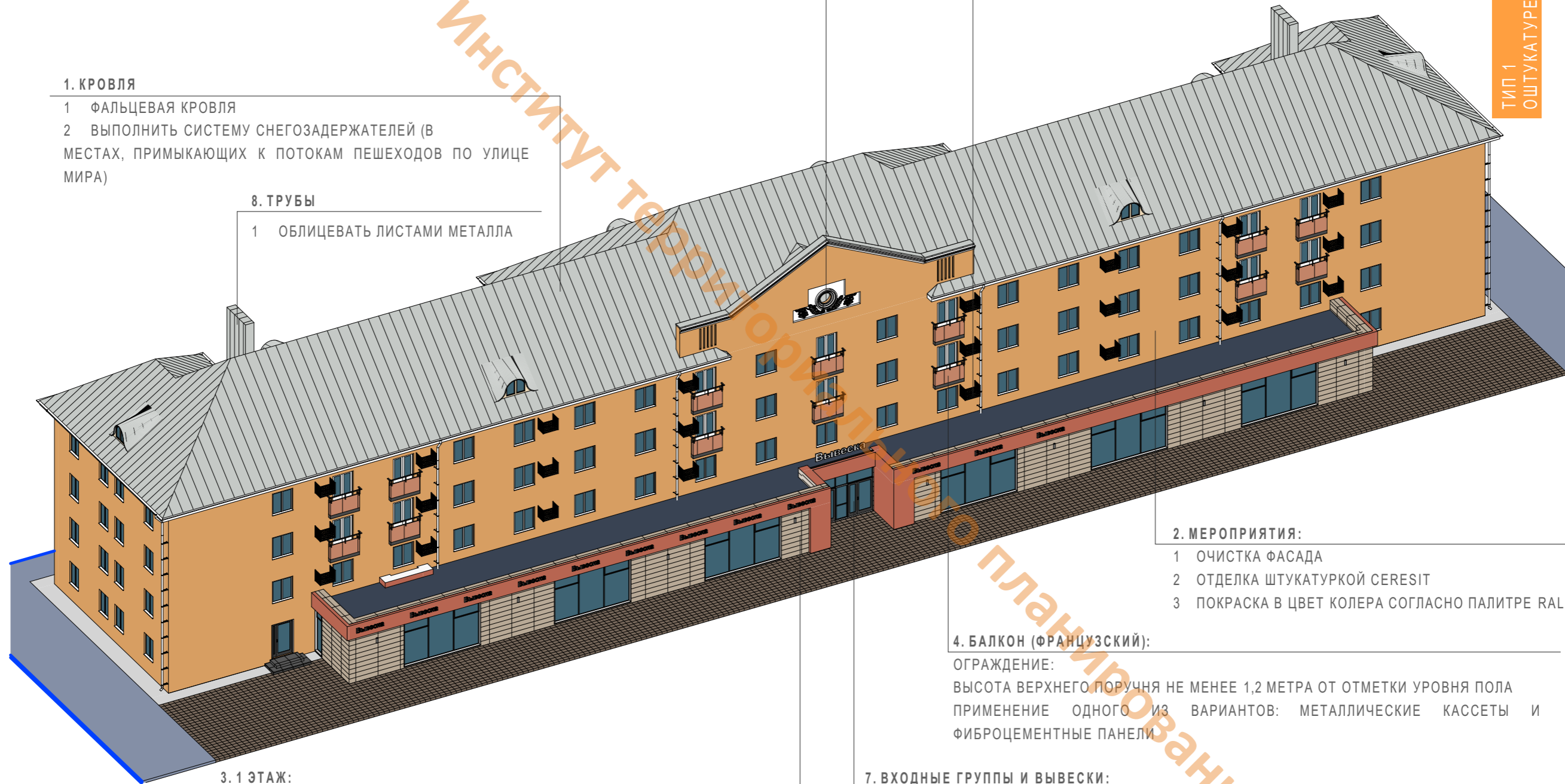
ВЫСОТА ВЕРХНЕГО ПОРУЧНЯ НЕ МЕНЕЕ 1,2 МЕТРА ОТ ОТМЕТКИ УРОВНЯ ПОЛА
ПРИМЕНЕНИЕ ОДНОГО ИЗ ВАРИАНТОВ: МЕТАЛЛИЧЕСКИЕ КАССЕТЫ И
ФИБРОЦЕМЕНТНЫЕ ПАНЕЛИ

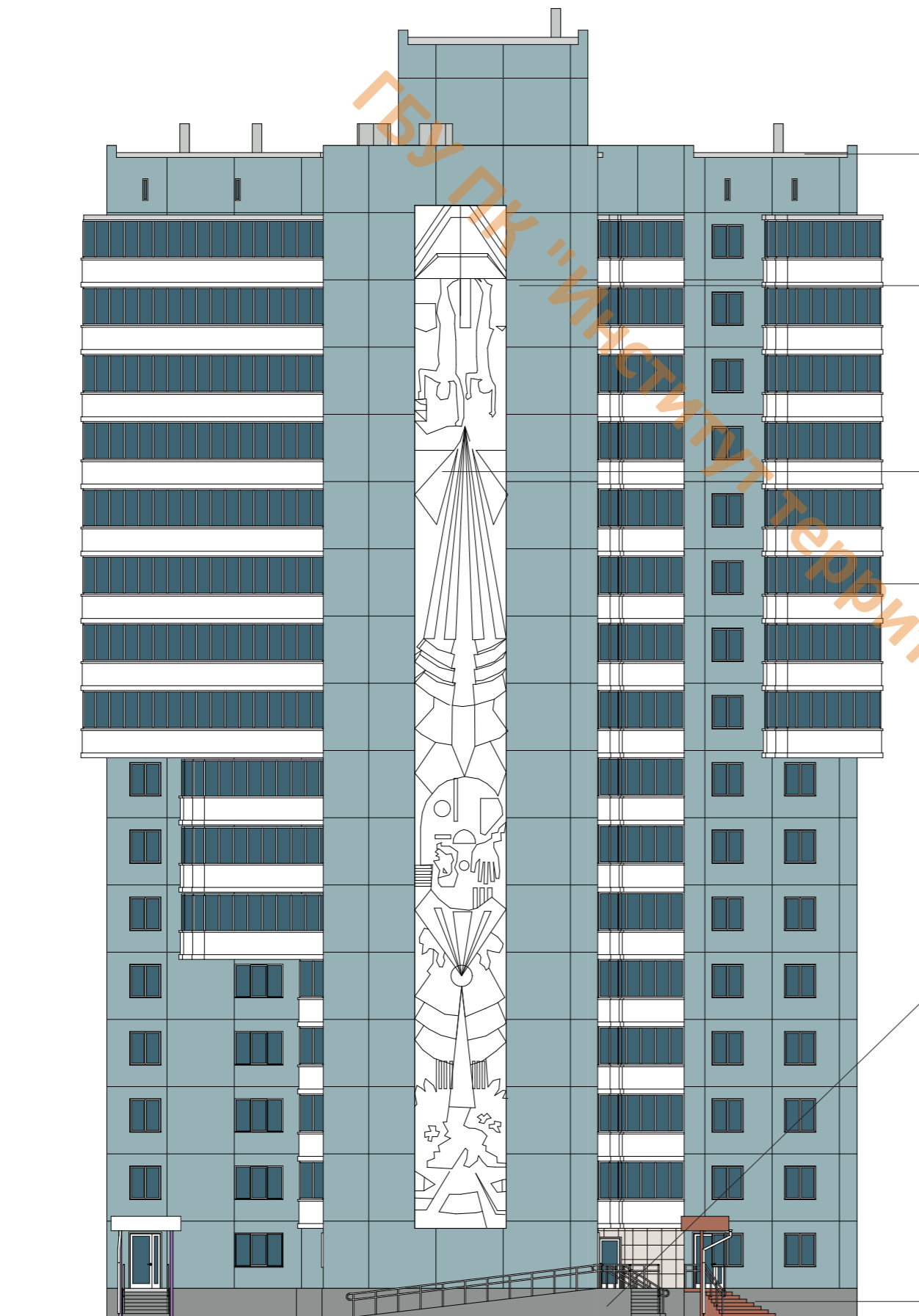
3. 1 ЭТАЖ:

- 1 ОТДЕЛКА КРУПНОФОРМАТНОЙ ПЛИТКОЙ В ПРИРОДНЫХ ОТТЕНКАХ

7. ВХОДНЫЕ ГРУППЫ И ВЫВЕСКИ:

- 1 РЕКОМЕНДУЕТСЯ ПРИВЕСТИ В СООТВЕТСТВИЕ С ПРАВИЛАМИ БЛАГОУСТРОЙСТВА ТЕРРИТОРИИ ГОРОДА ПЕРМИ, УТВЕРЖДЕННЫМИ 15.12.2020
- 2 ТРЕБУЕТСЯ УСТРОЙСТВО КОЗЫРЬКОВ НАД ВХОДНЫМИ ГРУППАМИ В СЛУЧАЕ ИХ ОТСУТСТВИЯ





1. КРОВЛЯ:

- 1 ЗАМЕНА ПОКРЫТИЯ ПО НЕОБХОДИМОСТИ СОГЛАСНО КОНСТРУКЦИОННОМУ ПИРОГУ

2. МЕРОПРИЯТИЯ:

- 1 ОЧИСТКА ФАСАДА
- 2 СОХРАНЕНИЕ И ВОССТАНОВЛЕНИЕ БАРЕЛЬЕФА
- 3 ПОКРАСКА В ЦВЕТ КОЛЕРА СОГЛАСНО ПАЛИТРЕ RAL

3. БАРЕЛЬЕФ:

- 1 СОХРАНЕНИЕ И ВОССТАНОВЛЕНИЕ КАК АКЦЕНТНОГО ЭЛЕМЕНТА ФАСАДА

4. БАЛКОНЫ:

- 1 ОСТЕКЛЕНИЕ
- 2 ПОКРАСКА

7. ВХОДНЫЕ ГРУППЫ И ВЫВЕСКИ:

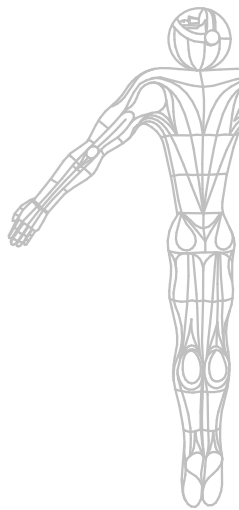
- 1 РЕКОМЕНДУЕТСЯ ПРИВЕСТИ В СООТВЕТСТВИЕ С ПРАВИЛАМИ БЛАГОУСТРОЙСТВА ТЕРРИТОРИИ ГОРОДА ПЕРМИ, УТВЕРЖДЕННЫМИ 15.12.2020
- 2 ТРЕБУЕТСЯ УСТРОЙСТВО КОЗЫРЬКОВ НАД ВХОДНЫМИ ГРУППАМИ В СЛУЧАЕ ИХ ОТСУТСТВИЯ

6. ЦОКОЛЬ:

- 1 ОТДЕЛКА КРУПНОФОРМАТНОЙ ПЛИТКОЙ / КЕРАМОГРАНИТОМ

ЦВЕТОВАЯ ПАЛИТРА RAL

9002	7035
220 70 10	7042



4

ТИП 4
ПАНЕЛЬНЫЙ ФАСАД



1. КРОВЛЯ:

- 1 ЗАМЕНА ПОКРЫТИЯ ПО НЕОБХОДИМОСТИ СОГЛАСНО КОНСТРУКЦИОННОМУ ПИРОГУ

2. МЕРОПРИЯТИЯ:

- 1 ОЧИСТКА ФАСАДА
- 2 СОХРАНЕНИЕ И ВОССТАНОВЛЕНИЕ БАРЕЛЬЕФА
- 3 ПОКРАСКА В ЦВЕТ КОЛЕРА СОГЛАСНО ПАЛИТРЕ RAL

4. БАЛКОНЫ:

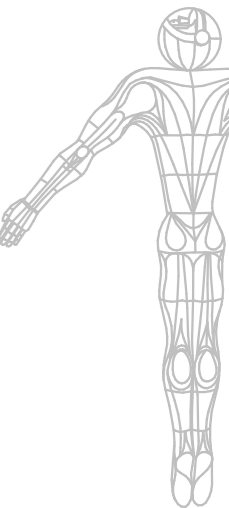
- 1 ОСТЕКЛЕНИЕ
- 2 ПОКРАСКА

6. ЦОКОЛЬ:

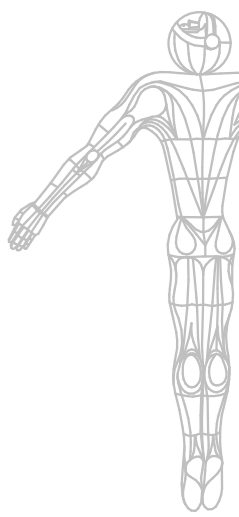
- 1 ОТДЕЛКА КРУПНОФОРМАТНОЙ ПЛИТКОЙ / КЕРАМОГРАНИТОМ

ЦВЕТОВАЯ ПАЛИТРА RAL

9002	7035
220 70 10	7042

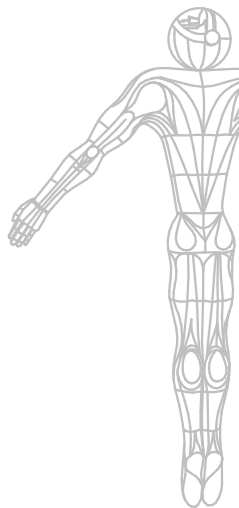
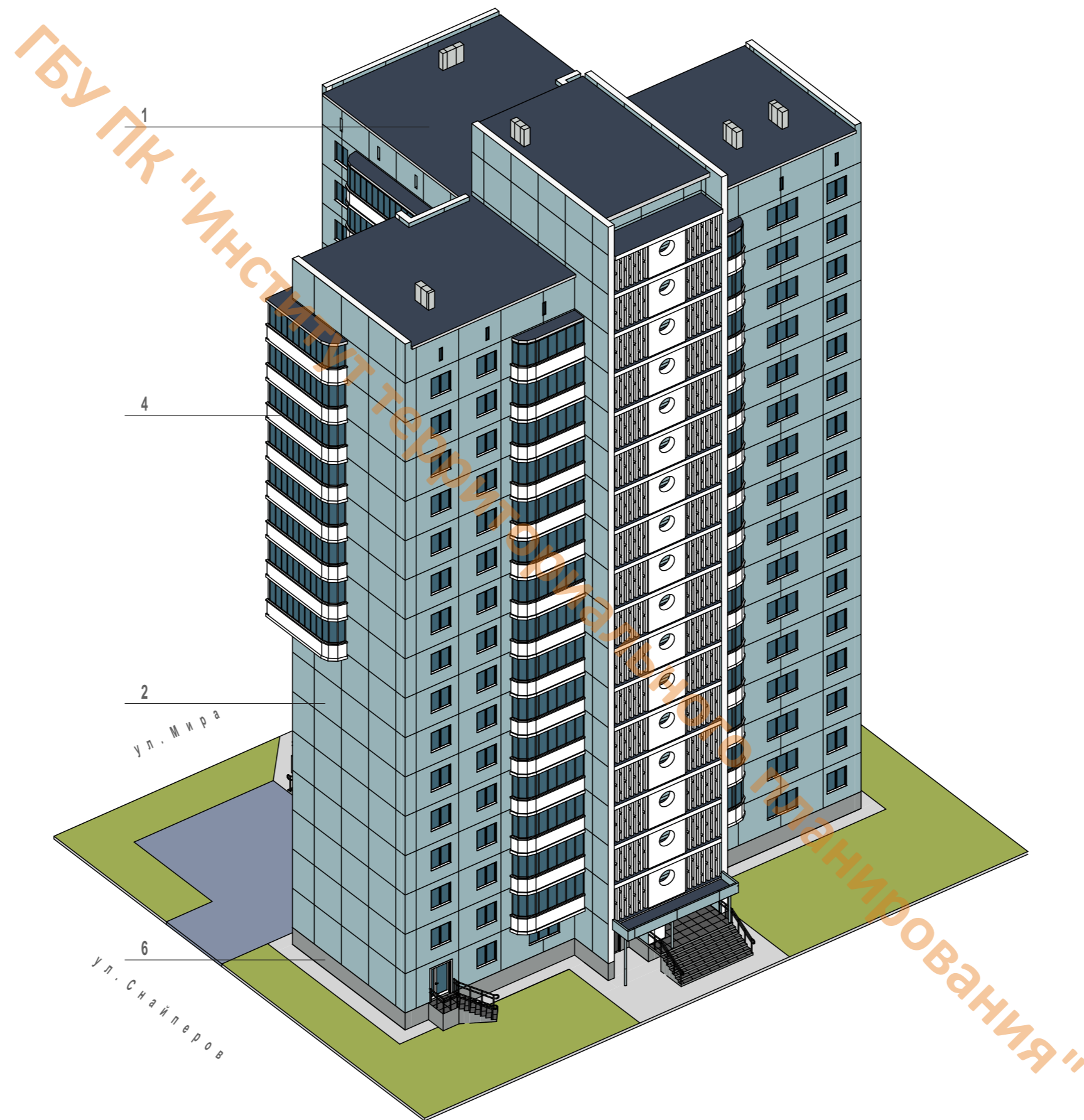


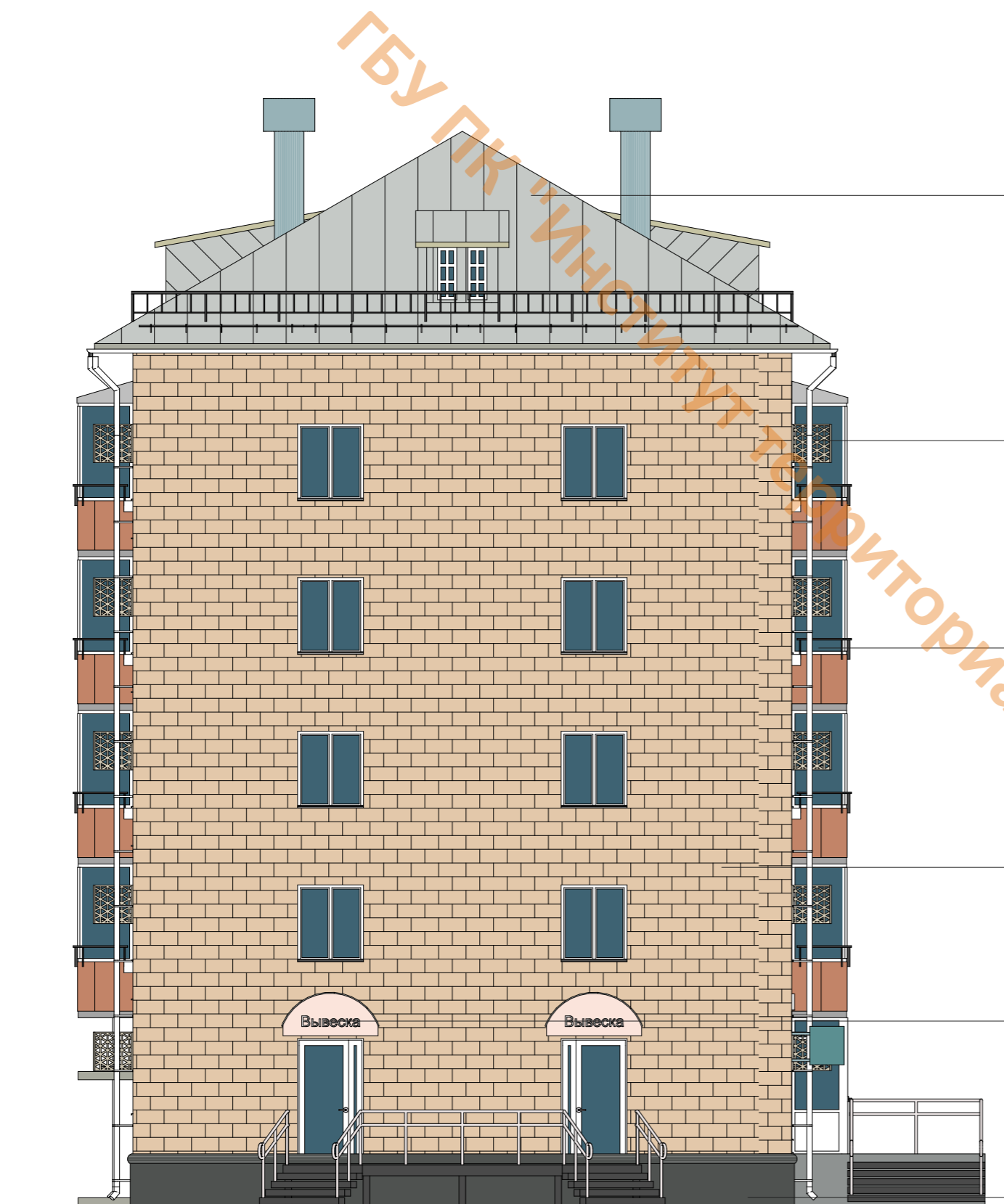




4

ТИП 4
ПАНЕЛЬНЫЙ ФАСАД





6. КРОВЛЯ

- 1 ФАЛЬЦЕВАЯ КРОВЛЯ
- 2 ВЫПОЛНИТЬ СИСТЕМУ СНЕГОЗАДЕРЖАТЕЛЕЙ (В МЕСТАХ, ПРИМЫКАЮЩИХ К ПОТОКАМ ПЕШЕХОДОВ ПО УЛИЦЕ МИРА)

5. КОНДИЦИОНЕРЫ

- 1 ЕДИНАЯ ОСЬ РАЗМЕЩЕНИЯ КОНДИЦИОНЕРОВ
- 2 ДЕКОРАТИВНАЯ ПАНЕЛЬ В ЦВЕТ ФАСАДА СОГЛАСНО ПАЛИТРЕ RAL

4. БАЛКОНЫ

- 1 ОСТЕКЛЕНИЕ
- 2 ОГРАЖДЕНИЕ: ВЫСОТА ВЕРХНЕГО ПОРУЧНЯ НЕ МЕНЕЕ 1,2 МЕТРА ОТ ОТМЕТКИ УРОВНЯ ПОЛА
- 3 НАД БАЛКОНОМ ПОСЛЕДНЕГО ЭТАЖА: ФАЛЬЦЕВОЕ ПОКРЫТИЕ И СИСТЕМА СНЕГОЗАДЕРЖАТЕЛЕЙ (ПО НЕОБХОДИМОСТИ В МЕСТАХ, ПРИМЫКАЮЩИХ К ПОТОКАМ ПЕШЕХОДОВ)

3. МЕРОПРИЯТИЯ:

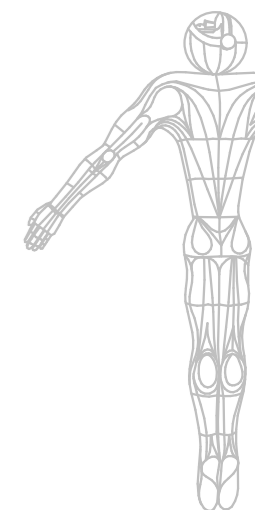
- 1 ОЧИСТКА ФАСАДА (ПЕСКОСТРУЙНАЯ ОБРАБОТКА)
- 2 ОКРАШИВАНИЕ В ЦВЕТ КОЛЕРА СОГЛАСНО ПАЛИТРЕ RAL

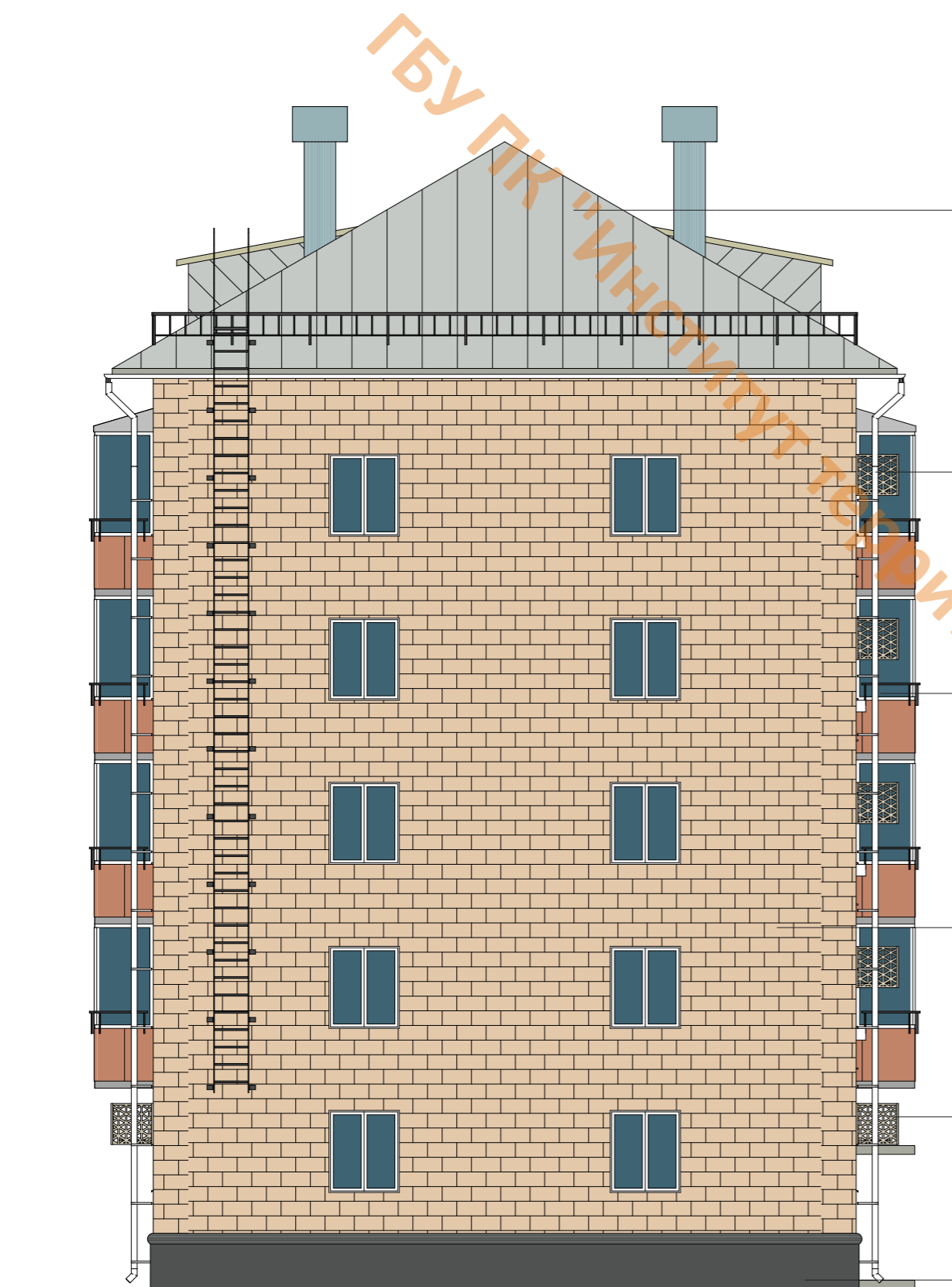
2. ВХОДНЫЕ ГРУППЫ И ВЫВЕСКИ:

- 1 РЕКОМЕНДУЕТСЯ ПРИВЕСТИ В СООТВЕТСТВИЕ С ПРАВИЛАМИ БЛАГОУСТРОЙСТВА ТЕРРИТОРИИ ГОРОДА ПЕРМИ, УТВЕРЖДЕННЫМИ 15.12.2020
- 2 ТРЕБУЕТСЯ УСТРОЙСТВО КОЗЫРЬКОВ НАД ВХОДНЫМИ ГРУППАМИ В СЛУЧАЕ ИХ ОТСУТСТВИЯ

1. ЦОКОЛЬ:

- 1 ОТДЕЛКА КРУПНОФОРМАТНОЙ ПЛИТКОЙ / КЕРАМОГРАНИТОМ





6. КРОВЛЯ

- 1 ФАЛЬЦЕВАЯ КРОВЛЯ
- 2 ВЫПОЛНИТЬ СИСТЕМУ СНЕГОЗАДЕРЖАТЕЛЕЙ (В МЕСТАХ, ПРИМЫКАЮЩИХ К ПОТОКАМ ПЕШЕХОДОВ ПО УЛИЦЕ МИРА)

5. КОНДИЦИОНЕРЫ

- 1 ЕДИНАЯ ОСЬ РАЗМЕЩЕНИЯ КОНДИЦИОНЕРОВ
- 2 ДЕКОРАТИВНАЯ ПАНЕЛЬ В ЦВЕТ ФАСАДА СОГЛАСНО ПАЛИТРЕ RAL

4. БАЛКОНЫ

- 1 ОСТЕКЛЕНИЕ
- 2 ОГРАЖДЕНИЕ: ВЫСОТА ВЕРХНЕГО ПОРУЧНЯ НЕ МЕНЕЕ 1,2 МЕТРА ОТ ОТМЕТКИ УРОВНЯ ПОЛА
- 3 НАД БАЛКОНОМ ПОСЛЕДНЕГО ЭТАЖА: ФАЛЬЦЕВОЕ ПОКРЫТИЕ И СИСТЕМА СНЕГОЗАДЕРЖАТЕЛЕЙ (ПО НЕОБХОДИМОСТИ В МЕСТАХ, ПРИМЫКАЮЩИХ К ПОТОКАМ ПЕШЕХОДОВ)

3. МЕРОПРИЯТИЯ:

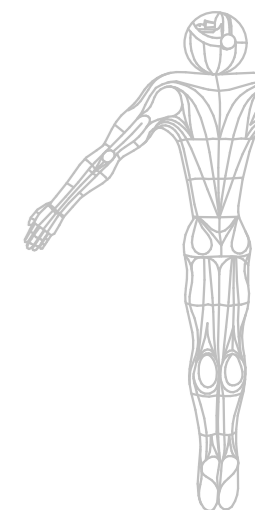
- 1 ОЧИСТКА ФАСАДА (ПЕСКОСТРУЙНАЯ ОБРАБОТКА)
- 2 ОКРАШИВАНИЕ В ЦВЕТ КОЛЕРА СОГЛАСНО ПАЛИТРЕ RAL

2. ВХОДНЫЕ ГРУППЫ И ВЫВЕСКИ:

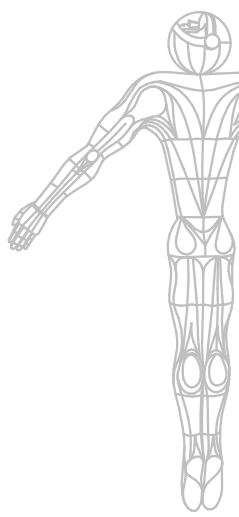
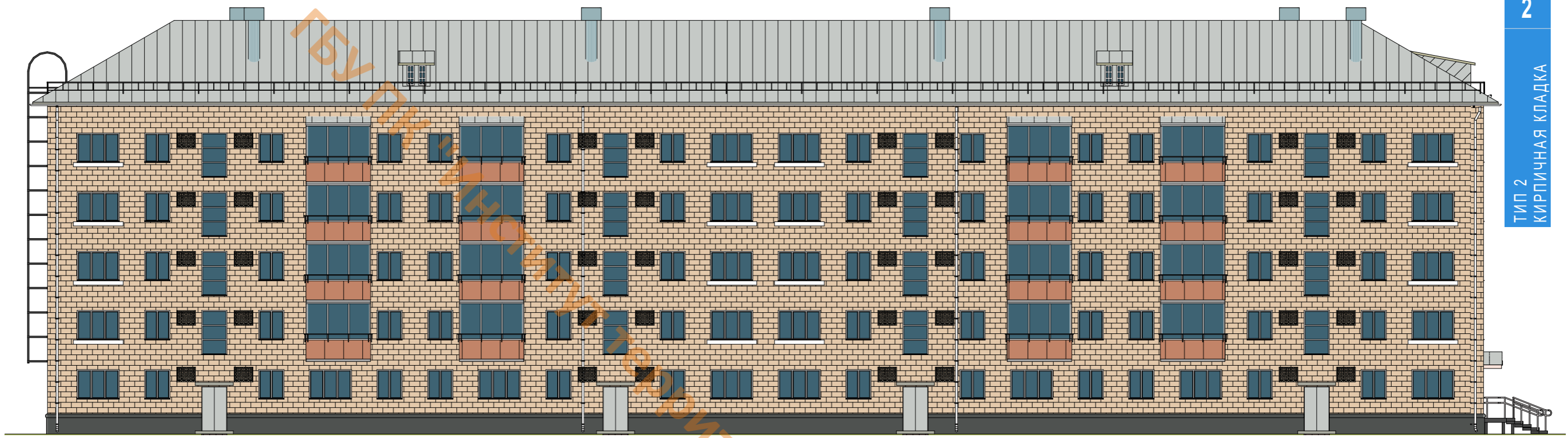
- 1 РЕКОМЕНДУЕТСЯ ПРИВЕСТИ В СООТВЕТСТВИЕ С ПРАВИЛАМИ БЛАГОУСТРОЙСТВА ТЕРРИТОРИИ ГОРОДА ПЕРМИ, УТВЕРЖДЕННЫМИ 15.12.2020
- 2 ТРЕБУЕТСЯ УСТРОЙСТВО КОЗЫРЬКОВ НАД ВХОДНЫМИ ГРУППАМИ В СЛУЧАЕ ИХ ОТСУТСТВИЯ

1. ЦОКОЛЬ:

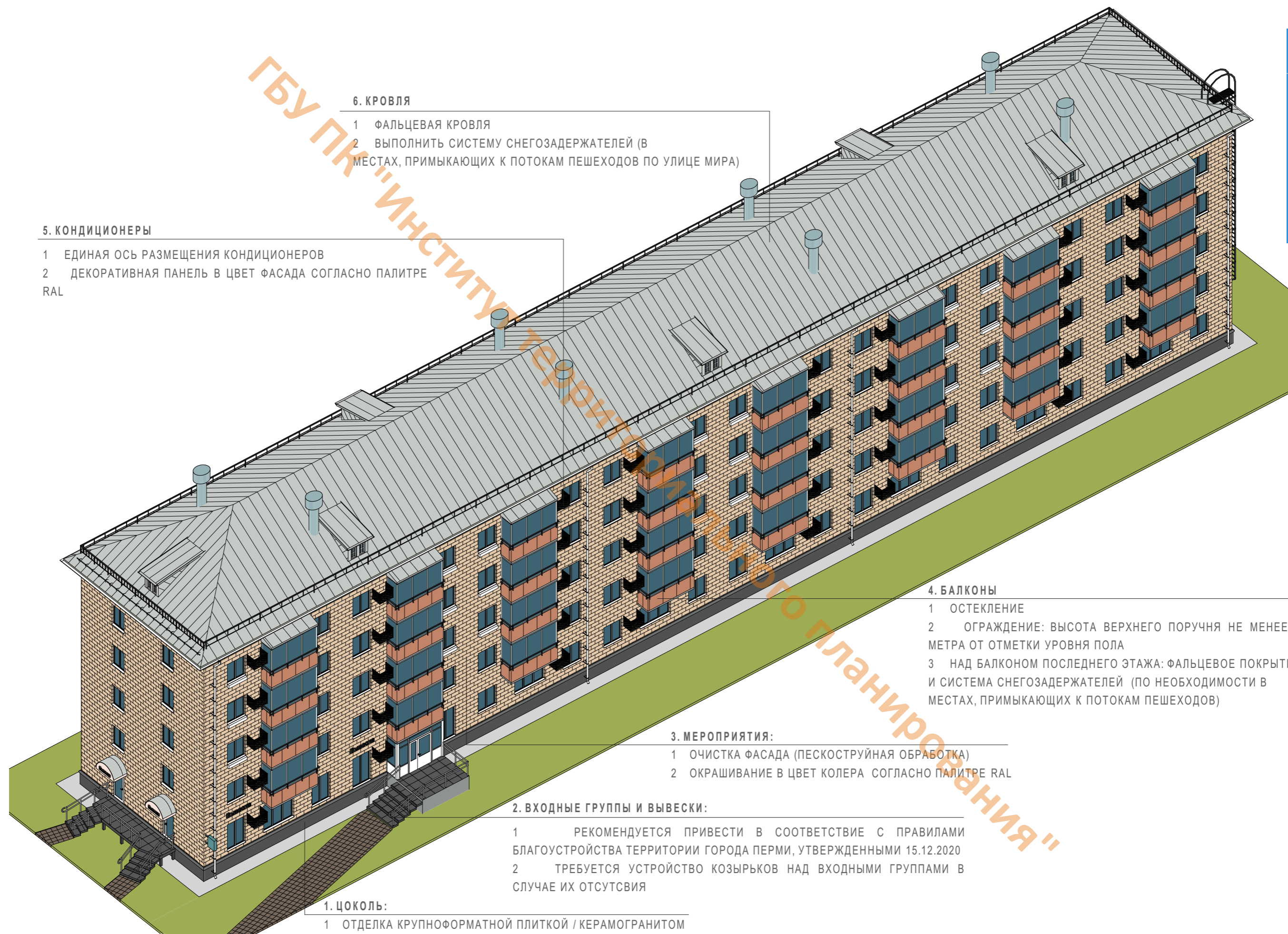
- 1 ОТДЕЛКА КРУПНОФОРМАТНОЙ ПЛИТКОЙ / КЕРАМОГРАНИТОМ



2
ТИП 2
КИРПИЧНАЯ КЛАДКА



РАЗРАБОТКА ГРАДОСТРОИТЕЛЬНОЙ КОНЦЕПЦИИ
УЛ. МИРА В ИНДУСТРИАЛЬНОМ РАЙОНЕ ГОРОДА ПЕРМИ



6. КРОВЛЯ

- 1 ФАЛЬЦЕВАЯ КРОВЛЯ
- 2 ВЫПОЛНИТЬ СИСТЕМУ СНЕГОЗАДЕРЖАТЕЛЕЙ (В МЕСТАХ, ПРИМЫКАЮЩИХ К ПОТОКАМ ПЕШЕХОДОВ ПО УЛИЦЕ МИРА)

5. КОНДИЦИОНЕРЫ

- 1 ЕДИНАЯ ОСЬ РАЗМЕЩЕНИЯ КОНДИЦИОНЕРОВ
- 2 ДЕКОРАТИВНАЯ ПАНЕЛЬ В ЦВЕТ ФАСАДА СОГЛАСНО ПАЛИТРЕ RAL

4. БАЛКОНЫ

- 1 ОСТЕКЛЕНИЕ
- 2 ОГРАЖДЕНИЕ: ВЫСОТА ВЕРХНЕГО ПОРУЧНЯ НЕ МЕНЕЕ 1,2 МЕТРА ОТ ОТМЕТКИ УРОВНЯ ПОЛА
- 3 НАД БАЛКОНОМ ПОСЛЕДНЕГО ЭТАЖА: ФАЛЬЦЕВОЕ ПОКРЫТИЕ И СИСТЕМА СНЕГОЗАДЕРЖАТЕЛЕЙ (ПО НЕОБХОДИМОСТИ В МЕСТАХ, ПРИМЫКАЮЩИХ К ПОТОКАМ ПЕШЕХОДОВ)

3. МЕРОПРИЯТИЯ:

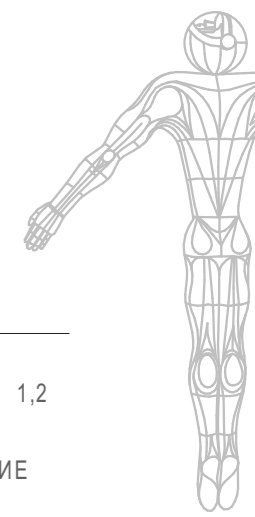
- 1 ОЧИСТКА ФАСАДА (ПЕСКОСТРУЙНАЯ ОБРАБОТКА)
- 2 ОКРАШИВАНИЕ В ЦВЕТ КОЛЕРА СОГЛАСНО ПАЛИТРЕ RAL

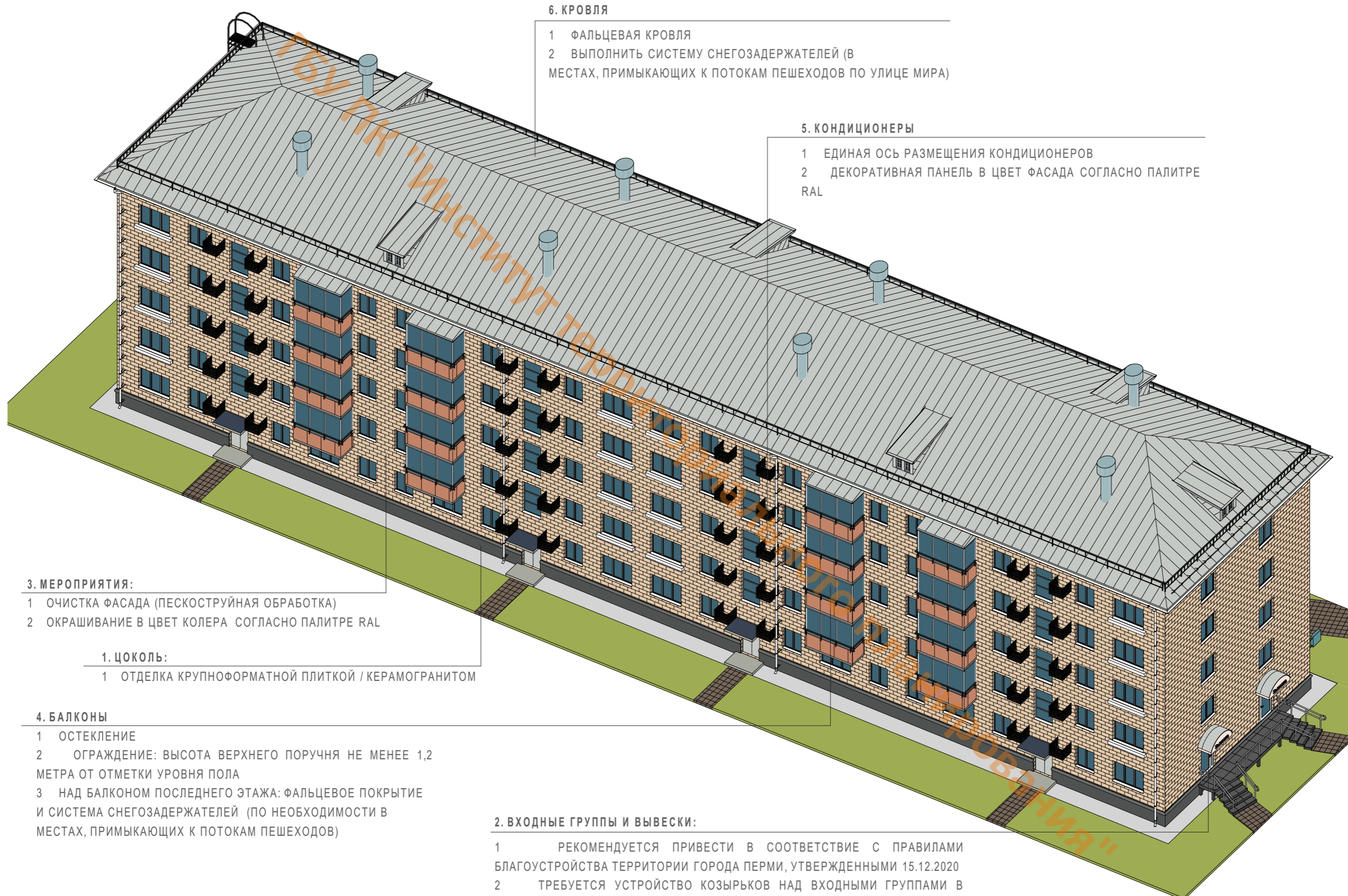
2. ВХОДНЫЕ ГРУППЫ И ВЫВЕСКИ:

- 1 РЕКОМЕНДУЕТСЯ ПРИВЕСТИ В СООТВЕТСТВИИ С ПРАВИЛАМИ БЛАГОУСТРОЙСТВА ТЕРРИТОРИИ ГОРОДА ПЕРМИ, УТВЕРЖДЕННЫМИ 15.12.2020
- 2 ТРЕБУЕТСЯ УСТРОЙСТВО КОЗЫРЬКОВ НАД ВХОДНЫМИ ГРУППАМИ В СЛУЧАЕ ИХ ОТСУТСТВИЯ

1. ЦОКОЛЬ:

- 1 ОТДЕЛКА КРУПНОФОРМАТНОЙ ПЛИТКОЙ / КЕРАМОГРАНИТОМ





6. КРОВЛЯ

- 1 ФАЛЬЦЕВАЯ КРОВЛЯ
- 2 ВЫПОЛНИТЬ СИСТЕМУ СНЕГОЗАДЕРЖАТЕЛЕЙ (В МЕСТАХ, ПРИМЫКАЮЩИХ К ПОТОКАМ ПЕШЕХОДОВ ПО УЛИЦЕ МИРА)

5. КОНДИЦИОНЕРЫ

- 1 ЕДИНАЯ ОСЬ РАЗМЕЩЕНИЯ КОНДИЦИОНЕРОВ
- 2 ДЕКОРАТИВНАЯ ПАНЕЛЬ В ЦВЕТ ФАСАДА СОГЛАСНО ПАЛИТРЕ RAL

3. МЕРОПРИЯТИЯ:

- 1 ОЧИСТКА ФАСАДА (ПЕСКОСТРУЙНАЯ ОБРАБОТКА)
- 2 ОКРАШИВАНИЕ В ЦВЕТ КОЛЕРА СОГЛАСНО ПАЛИТРЕ RAL

1. ЦОКОЛЬ:

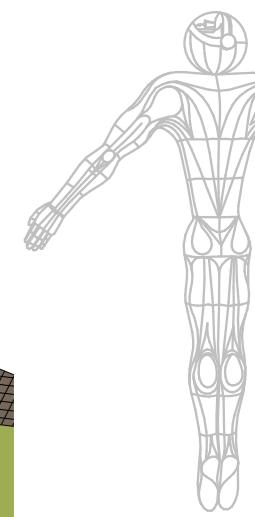
- 1 ОТДЕЛКА КРУПНОФОРМАТНОЙ ПЛИТКОЙ / КЕРАМОГРАНИТОМ

4. БАЛКОНЫ

- 1 ОСТЕКЛЕНИЕ
- 2 ОГРАЖДЕНИЕ: ВЫСОТА ВЕРХНЕГО ПОРУЧНЯ НЕ МЕНЕЕ 1,2 МЕТРА ОТ ОТМЕТКИ УРОВНЯ ПОЛА
- 3 НАД БАЛКОНОМ ПОСЛЕДНЕГО ЭТАЖА: ФАЛЬЦЕВОЕ ПОКРЫТИЕ И СИСТЕМА СНЕГОЗАДЕРЖАТЕЛЕЙ (ПО НЕОБХОДИМОСТИ В МЕСТАХ, ПРИМЫКАЮЩИХ К ПОТОКАМ ПЕШЕХОДОВ)

2. ВХОДНЫЕ ГРУППЫ И ВЫВЕСКИ:

- 1 РЕКОМЕНДУЕТСЯ ПРИВЕСТИ В СООТВЕТСТВИЕ С ПРАВИЛАМИ БЛАГОУСТРОЙСТВА ТЕРРИТОРИИ ГОРОДА ПЕРМИ, УТВЕРЖДЕННЫМИ 15.12.2020
- 2 ТРЕБУЕТСЯ УСТРОЙСТВО КОЗЫРЬКОВ НАД ВХОДНЫМИ ГРУППАМИ В СЛУЧАЕ ИХ ОТСУТСТВИЯ



6. КРОВЛЯ

- 1 ФАЛЬЦЕВАЯ КРОВЛЯ
- 2 ВЫПОЛНИТЬ СИСТЕМУ СНЕГОЗАДЕРЖАТЕЛЕЙ (В МЕСТАХ, ПРИМЫКАЮЩИХ К ПОТОКАМ ПЕШЕХОДОВ ПО УЛИЦЕ МИРА)

5. КОНДИЦИОНЕРЫ

- 1 ЕДИНАЯ ОСЬ РАЗМЕЩЕНИЯ КОНДИЦИОНЕРОВ
- 2 ДЕКОРАТИВНАЯ ПАНЕЛЬ В ЦВЕТ ФАСАДА СОГЛАСНО ПАЛИТРЕ RAL



4. БАЛКОНЫ

- 1 ОСТЕКЛЕНИЕ
- 2 ОГРАЖДЕНИЕ: ВЫСОТА ВЕРХНЕГО ПОРУЧНЯ НЕ МЕНЕЕ 1,2 МЕТРА ОТ ОТМЕТКИ УРОВНЯ ПОЛА
- 3 НАД БАЛКОНОМ ПОСЛЕДНЕГО ЭТАЖА: ФАЛЬЦЕВОЕ ПОКРЫТИЕ И СИСТЕМА СНЕГОЗАДЕРЖАТЕЛЕЙ (ПО НЕОБХОДИМОСТИ В МЕСТАХ, ПРИМЫКАЮЩИХ К ПОТОКАМ ПЕШЕХОДОВ)

1. ЦОКОЛЬ:

- 1 ОТДЕЛКА КРУПНОФОРМАТНОЙ ПЛИТКОЙ / КЕРАМОГРАНИТОМ

2. ВХОДНЫЕ ГРУППЫ И ВЫВЕСКИ:

- 1 РЕКОМЕНДУЕТСЯ ПРИВЕСТИ В СООТВЕТСТВИЕ С ПРАВИЛАМИ БЛАГОУСТРОЙСТВА ТЕРРИТОРИИ ГОРОДА ПЕРМИ, УТВЕРЖДЕННЫМИ 15.12.2020
- 2 ТРЕБУЕТСЯ УСТРОЙСТВО КОЗЫРЬКОВ НАД ВХОДНЫМИ ГРУППАМИ В СЛУЧАЕ ИХ ОТСУТСТВИЯ

3. МЕРОПРИЯТИЯ:

- 1 ОЧИСТКА ФАСАДА (ПЕСКОСТРУЙНАЯ ОБРАБОТКА)
- 2 ОКРАШИВАНИЕ В ЦВЕТ КОЛЕРА СОГЛАСНО ПАЛИТРЕ RAL

6. КРОВЛЯ

- 1 ФАЛЬЦЕВАЯ КРОВЛЯ
- 2 ВЫПОЛНИТЬ СИСТЕМУ СНЕГОЗАДЕРЖАТЕЛЕЙ (В МЕСТАХ, ПРИМЫКАЮЩИХ К ПОТОКАМ ПЕШЕХОДОВ ПО УЛИЦЕ МИРА)

5. КОНДИЦИОНЕРЫ

- 1 ЕДИНАЯ ОСЬ РАЗМЕЩЕНИЯ КОНДИЦИОНЕРОВ
- 2 ДЕКОРАТИВНАЯ ПАНЕЛЬ В ЦВЕТ ФАСАДА СОГЛАСНО ПАЛИТРЕ RAL

7. ТРУБЫ

- 1 ОБЛИЦЕВАТЬ ЛИСТАМИ МЕТАЛЛА



1. ЦОКОЛЬ:

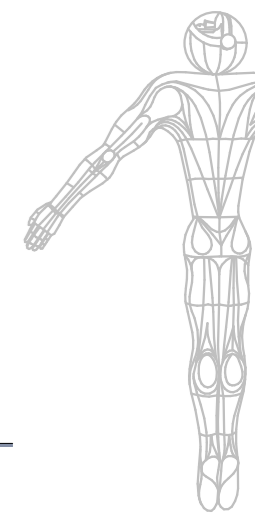
- 1 ОТДЕЛКА ПЛИТКОЙ / КЕРАМОГРАНИТОМ

4. БАЛКОНЫ

- 1 ОСТЕКЛЕНИЕ
- 2 ОГРАЖДЕНИЕ: ВЫСОТА ВЕРХНЕГО ПОРУЧНЯ НЕ МЕНЕЕ 1,2 МЕТРА ОТ ОТМЕТКИ УРОВНЯ ПОЛА
- 3 НАД БАЛКОНОМ ПОСЛЕДНЕГО ЭТАЖА: ФАЛЬЦЕВОЕ ПОКРЫТИЕ И СИСТЕМА СНЕГОЗАДЕРЖАТЕЛЕЙ (ПО НЕОБХОДИМОСТИ В МЕСТАХ, ПРИМЫКАЮЩИХ К ПОТОКАМ ПЕШЕХОДОВ)

3. МЕРОПРИЯТИЯ:

- 1 ОЧИСТКА ФАСАДА (ПЕСКОСТРУЙНАЯ ОБРАБОТКА)
- 2 ОКРАШИВАНИЕ В ЦВЕТ КОЛЕРА СОГЛАСНО ПАЛИТРЕ RAL





6. КРОВЛЯ

- 1 ФАЛЬЦЕВАЯ КРОВЛЯ
- 2 ВЫПОЛНИТЬ СИСТЕМУ СНЕГОЗАДЕРЖАТЕЛЕЙ (В МЕСТАХ, ПРИМЫКАЮЩИХ К ПОТОКАМ ПЕШЕХОДОВ ПО УЛИЦЕ МИРА)

5. КОНДИЦИОНЕРЫ

- 1 ЕДИНАЯ ОСЬ РАЗМЕЩЕНИЯ КОНДИЦИОНЕРОВ
- 2 ДЕКОРАТИВНАЯ ПАНЕЛЬ В ЦВЕТ ФАСАДА СОГЛАСНО ПАЛИТРЕ RAL

4. БАЛКОНЫ

- 1 ОСТЕКЛЕНИЕ
- 2 ОГРАЖДЕНИЕ: ВЫСОТА ВЕРХНЕГО ПОРУЧНЯ НЕ МЕНЕЕ 1,2 МЕТРА ОТ ОТМЕТКИ УРОВНЯ ПОЛА
- 3 НАД БАЛКОНОМ ПОСЛЕДНЕГО ЭТАЖА: ФАЛЬЦЕВОЕ ПОКРЫТИЕ И СИСТЕМА СНЕГОЗАДЕРЖАТЕЛЕЙ (ПО НЕОБХОДИМОСТИ В МЕСТАХ, ПРИМЫКАЮЩИХ К ПОТОКАМ ПЕШЕХОДОВ)

3. МЕРОПРИЯТИЯ:

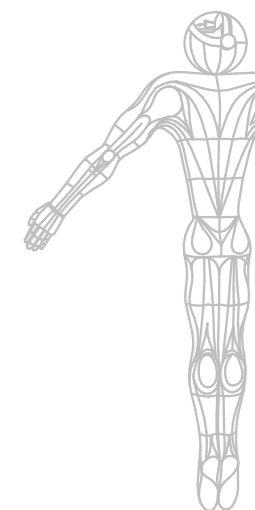
- 1 ОЧИСТКА ФАСАДА (ПЕСКОСТРУЙНАЯ ОБРАБОТКА)
- 2 ОКРАШИВАНИЕ В ЦВЕТ КОЛЕРА СОГЛАСНО ПАЛИТРЕ RAL


2. ВХОДНЫЕ ГРУППЫ И ВЫВЕСКИ:

- 1 РЕКОМЕНДУЕТСЯ ПРИВЕСТИ В СООТВЕТСТВИЕ С ПРАВИЛАМИ БЛАГОУСТРОЙСТВА ТЕРРИТОРИИ ГОРОДА ПЕРМИ, УТВЕРЖДЕННЫМИ 15.12.2020
- 2 ТРЕБУЕТСЯ УСТРОЙСТВО КОЗЫРЬКОВ НАД ВХОДНЫМИ ГРУППАМИ В СЛУЧАЕ ИХ ОТСУТСТВИЯ

1. ЦОКОЛЬ:

- 1 ОТДЕЛКА КРУПНОФОРМАТНОЙ ПЛИТКОЙ / КЕРАМОГРАНИТОМ





6. КРОВЛЯ

- 1 ФАЛЬЦЕВАЯ КРОВЛЯ
- 2 ВЫПОЛНИТЬ СИСТЕМУ СНЕГОЗАДЕРЖАТЕЛЕЙ (В МЕСТАХ, ПРИМЫКАЮЩИХ К ПОТОКАМ ПЕШЕХОДОВ ПО УЛИЦЕ МИРА)

5. КОНДИЦИОНЕРЫ

- 1 ЕДИНАЯ ОСЬ РАЗМЕЩЕНИЯ КОНДИЦИОНЕРОВ
- 2 ДЕКОРАТИВНАЯ ПАНЕЛЬ В ЦВЕТ ФАСАДА СОГЛАСНО ПАЛИТРЕ RAL

4. БАЛКОНЫ

- 1 ОСТЕКЛЕНИЕ
- 2 ОГРАЖДЕНИЕ: ВЫСОТА ВЕРХНЕГО ПОРУЧНЯ НЕ МЕНЕЕ 1,2 МЕТРА ОТ ОТМЕТКИ УРОВНЯ ПОЛА
- 3 НАД БАЛКОНОМ ПОСЛЕДНЕГО ЭТАЖА: ФАЛЬЦЕВОЕ ПОКРЫТИЕ И СИСТЕМА СНЕГОЗАДЕРЖАТЕЛЕЙ (ПО НЕОБХОДИМОСТИ В МЕСТАХ, ПРИМЫКАЮЩИХ К ПОТОКАМ ПЕШЕХОДОВ)

3. МЕРОПРИЯТИЯ:

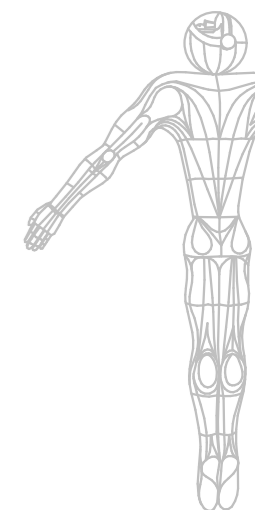
- 1 ОЧИСТКА ФАСАДА (ПЕСКОСТРУЙНАЯ ОБРАБОТКА)
- 2 ОКРАШИВАНИЕ В ЦВЕТ КОЛЕРА СОГЛАСНО ПАЛИТРЕ RAL

2. ВХОДНЫЕ ГРУППЫ И ВЫВЕСКИ:

- 1 РЕКОМЕНДУЕТСЯ ПРИВЕСТИ В СООТВЕТСТВИЕ С ПРАВИЛАМИ БЛАГОУСТРОЙСТВА ТЕРРИТОРИИ ГОРОДА ПЕРМИ, УТВЕРЖДЕННЫМИ 15.12.2020
- 2 ТРЕБУЕТСЯ УСТРОЙСТВО КОЗЫРЬКОВ НАД ВХОДНЫМИ ГРУППАМИ В СЛУЧАЕ ИХ ОТСУТСТВИЯ

1. ЦОКОЛЬ:

- 1 ОТДЕЛКА КРУПНОФОРМАТНОЙ ПЛИТКОЙ / КЕРАМОГРАНИТОМ



5. КОНДИЦИОНЕРЫ

- 1 ЕДИНАЯ ОСЬ РАЗМЕЩЕНИЯ КОНДИЦИОНЕРОВ
- 2 ДЕКОРАТИВНАЯ ПАНЕЛЬ В ЦВЕТ ФАСАДА СОГЛАСНО ПАЛИТРЕ RAL

6. КРОВЛЯ

- 1 ФАЛЬЦЕВАЯ КРОВЛЯ
- 2 ВЫПОЛНИТЬ СИСТЕМУ СНЕГОЗАДЕРЖАТЕЛЕЙ (В МЕСТАХ, ПРИМЫКАЮЩИХ К ПОТОКАМ ПЕШЕХОДОВ ПО УЛИЦЕ МИРА)

3. МЕРОПРИЯТИЯ:

- 1 ОЧИСТКА ФАСАДА (ПЕСКОСТРУЙНАЯ ОБРАБОТКА)
- 2 ОКРАШИВАНИЕ В ЦВЕТ КОЛЕРА СОГЛАСНО ПАЛИТРЕ RAL

2. ВХОДНЫЕ ГРУППЫ И ВЫВЕСКИ:

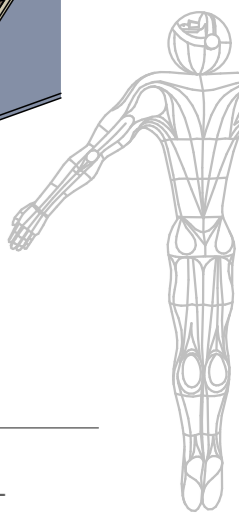
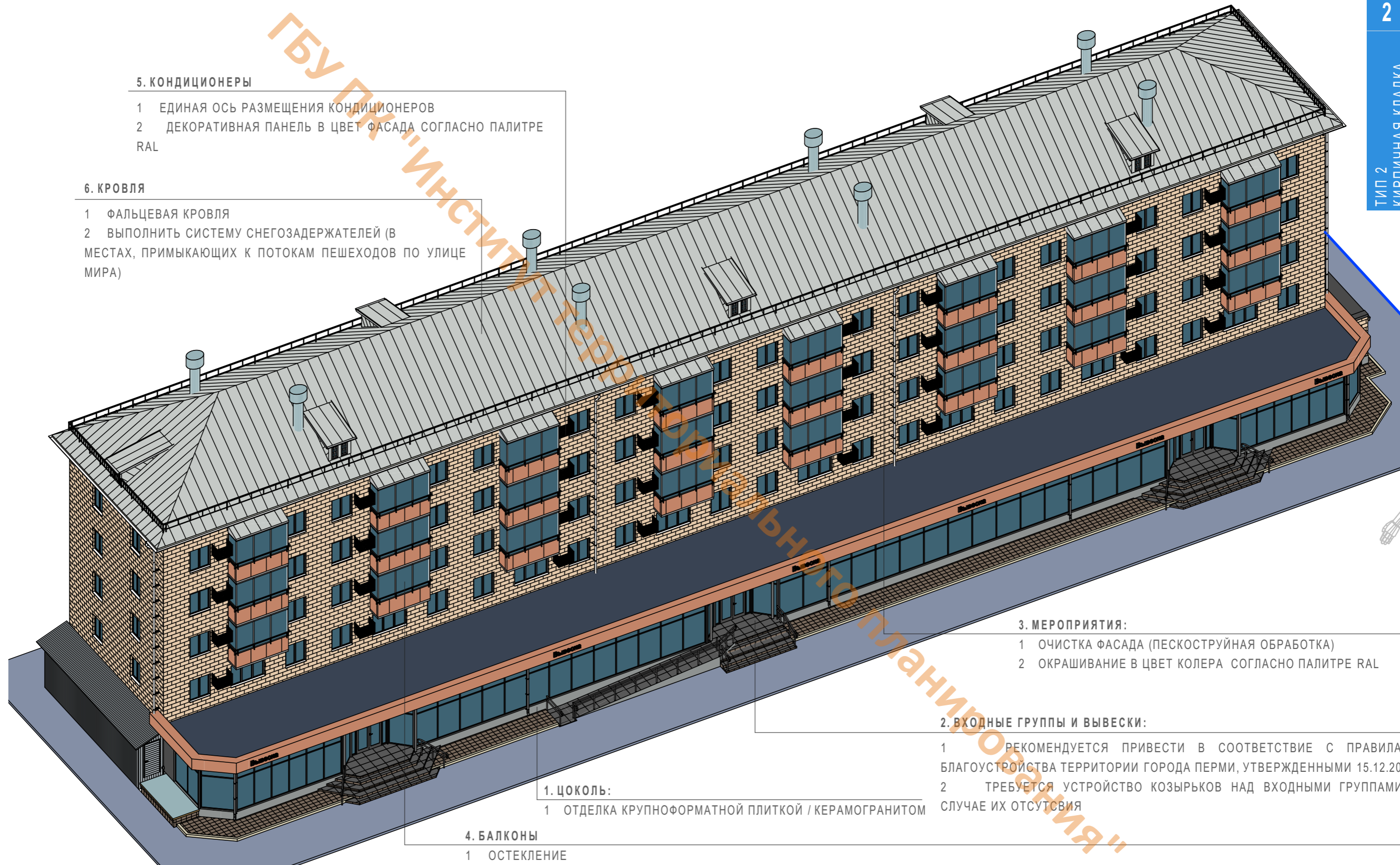
- 1 РЕКОМЕНДУЕТСЯ ПРИВЕСТИ В СООТВЕТСТВИЕ С ПРАВИЛАМИ БЛАГОУСТРОЙСТВА ТЕРРИТОРИИ ГОРОДА ПЕРМИ, УТВЕРЖДЕННЫМИ 15.12.2020
- 2 ТРЕБУЕТСЯ УСТРОЙСТВО КОЗЫРЬКОВ НАД ВХОДНЫМИ ГРУППАМИ В СЛУЧАЕ ИХ ОТСУТСТВИЯ

1. ЦОКОЛЬ:

- 1 ОТДЕЛКА КРУПНОФОРМАТНОЙ ПЛИТКОЙ / КЕРАМОГРАНИТОМ

4. БАЛКОНЫ

- 1 ОСТЕКЛЕНИЕ
- 2 ОГРАЖДЕНИЕ: ВЫСОТА ВЕРХНЕГО ПОРУЧНЯ НЕ МЕНЕЕ 1,2 МЕТРА ОТ ОТМЕТКИ УРОВНЯ ПОЛА
- 3 НАД БАЛКОНОМ ПОСЛЕДНЕГО ЭТАЖА: ФАЛЬЦЕВОЕ ПОКРЫТИЕ И СИСТЕМА СНЕГОЗАДЕРЖАТЕЛЕЙ (ПО НЕОБХОДИМОСТИ В МЕСТАХ, ПРИМЫКАЮЩИХ К ПОТОКАМ ПЕШЕХОДОВ)



6. КРОВЛЯ

- 1 ФАЛЬЦЕВАЯ КРОВЛЯ
- 2 ВЫПОЛНИТЬ СИСТЕМУ СНЕГОЗАДЕРЖАТЕЛЕЙ (В МЕСТАХ, ПРИМЫКАЮЩИХ К ПОТОКАМ ПЕШЕХОДОВ ПО УЛИЦЕ МИРА)

5. КОНДИЦИОНЕРЫ

- 1 ЕДИНАЯ ОСЬ РАЗМЕЩЕНИЯ КОНДИЦИОНЕРОВ
- 2 ДЕКОРАТИВНАЯ ПАНЕЛЬ В ЦВЕТ ФАСАДА СОГЛАСНО ПАЛИТРЕ RAL

1. ЦОКОЛЬ:

- 1 ОТДЕЛКА КРУПНОФОРМАТНОЙ ПЛИТКОЙ / КЕРАМОГРАНИТОМ

4. БАЛКОНЫ

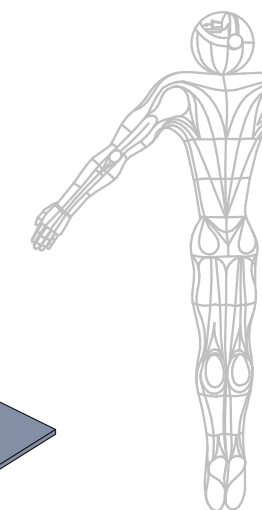
- 1 ОСТЕКЛЕНИЕ
- 2 ОГРАЖДЕНИЕ: ВЫСОТА ВЕРХНЕГО ПОРУЧНЯ НЕ МЕНЕЕ 1,2 МЕТРА ОТ ОТМЕТКИ УРОВНЯ ПОЛА
- 3 НАД БАЛКОНОМ ПОСЛЕДНЕГО ЭТАЖА: ФАЛЬЦЕВОЕ ПОКРЫТИЕ И СИСТЕМА СНЕГОЗАДЕРЖАТЕЛЕЙ (ПО НЕОБХОДИМОСТИ В МЕСТАХ, ПРИМЫКАЮЩИХ К ПОТОКАМ ПЕШЕХОДОВ)

3. МЕРОПРИЯТИЯ:

- 1 ОЧИСТКА ФАСАДА (ПЕСКОСТРУЙНАЯ ОБРАБОТКА)
- 2 ОКРАШИВАНИЕ В ЦВЕТ КОЛЕРА СОГЛАСНО ПАЛИТРЕ RAL

2. ВХОДНЫЕ ГРУППЫ И ВЫВЕСКИ:

- 1 РЕКОМЕНДУЕТСЯ ПРИВЕСТИ В СООТВЕТСТВИЕ С ПРАВИЛАМИ БЛАГОУСТРОЙСТВА ТЕРРИТОРИИ ГОРОДА ПЕРМИ, УТВЕРЖДЕННЫМИ 15.12.2020
- 2 ТРЕБУЕТСЯ УСТРОЙСТВО КОЗЫРЬКОВ НАД ВХОДНЫМИ ГРУППАМИ В СЛУЧАЕ ИХ ОТСУТСТВИЯ



2

ТИП 2
КИРПИЧНАЯ КЛАДКА

6. КРОВЛЯ

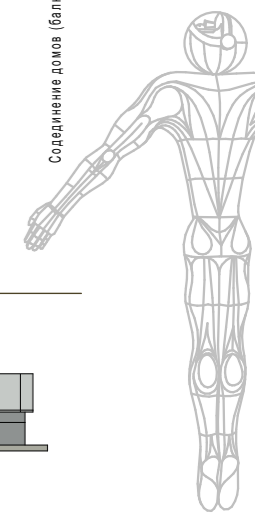
- 1 ФАЛЬЦЕВАЯ КРОВЛЯ
- 2 ВЫПОЛНИТЬ СИСТЕМУ СНЕГОЗАДЕРЖАТЕЛЕЙ (В МЕСТАХ, ПРИМЫКАЮЩИХ К ПОТОКАМ ПЕШЕХОДОВ ПО УЛИЦЕ МИРА)

5. КОНДИЦИОНЕРЫ

- 1 ЕДИНАЯ ОСЬ РАЗМЕЩЕНИЯ КОНДИЦИОНЕРОВ
- 2 ДЕКОРАТИВНАЯ ПАНЕЛЬ В ЦВЕТ ФАСАДА СОГЛАСНО ПАЛИТРЕ RAL



Соединение домов (балконы)



1. ЦОКОЛЬ:

- 1 ОТДЕЛКА КРУПНОФОРМАТНОЙ ПЛИТКОЙ / КЕРАМОГРАНИТОМ

4. БАЛКОНЫ

- 1 ОСТЕКЛЕНИЕ
- 2 ОГРАЖДЕНИЕ: ВЫСОТА ВЕРХНЕГО ПОРУЧНЯ НЕ МЕНЕЕ 1,2 МЕТРА ОТ ОТМЕТКИ УРОВНЯ ПОЛА
- 3 НАД БАЛКОНОМ ПОСЛЕДНЕГО ЭТАЖА: ФАЛЬЦЕВОЕ ПОКРЫТИЕ И СИСТЕМА СНЕГОЗАДЕРЖАТЕЛЕЙ (ПО НЕОБХОДИМОСТИ В МЕСТАХ, ПРИМЫКАЮЩИХ К ПОТОКАМ ПЕШЕХОДОВ)

2. ВХОДНЫЕ ГРУППЫ И ВЫВЕСКИ:

- 1 РЕКОМЕНДУЕТСЯ ПРИВЕСТИ В СООТВЕТСТВИИ С ПРАВИЛАМИ БЛАГОУСТРОЙСТВА ТЕРРИТОРИИ ГОРОДА ПЕРМИ, УТВЕРЖДЕННЫМИ 15.12.2020
- 2 ТРЕБУЕТСЯ УСТРОЙСТВО КОЗЫРЬКОВ НАД ВХОДНЫМИ ГРУППАМИ В СЛУЧАЕ ИХ ОТСУТСТВИЯ

3. МЕРОПРИЯТИЯ:

- 1 ОЧИСТКА ФАСАДА (ПЕСКОСТРУЙНАЯ ОБРАБОТКА)
- 2 ОКРАШИВАНИЕ В ЦВЕТ КОЛЕРА СОГЛАСНО ПАЛИТРЕ RAL

2

ТИП 2
КИРПИЧНАЯ КЛАДКА

6. КРОВЛЯ

- 1 ФАЛЬЦЕВАЯ КРОВЛЯ
- 2 ВЫПОЛНИТЬ СИСТЕМУ СНЕГОЗАДЕРЖАТЕЛЕЙ (В МЕСТАХ, ПРИМЫКАЮЩИХ К ПОТОКАМ ПЕШЕХОДОВ ПО УЛИЦЕ МИРА)

5. КОНДИЦИОНЕРЫ

- 1 ЕДИНАЯ ОСЬ РАЗМЕЩЕНИЯ КОНДИЦИОНЕРОВ
- 2 ДЕКОРАТИВНАЯ ПАНЕЛЬ В ЦВЕТ ФАСАДА СОГЛАСНО ПАЛИТРЕ RAL



Соединение домов (балконы)

4. БАЛКОНЫ

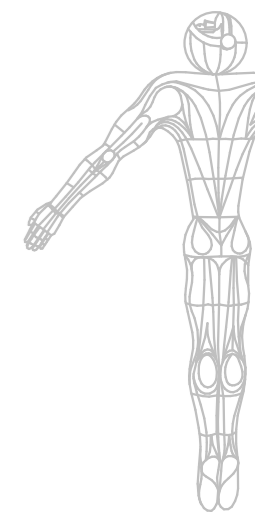
- 1 ОСТЕКЛЕНИЕ
- 2 ОГРАЖДЕНИЕ: ВЫСОТА ВЕРХНЕГО ПОРУЧНЯ НЕ МЕНЕЕ 1,2 МЕТРА ОТ ОТМЕТКИ УРОВНЯ ПОЛА
- 3 НАД БАЛКОНОМ ПОСЛЕДНЕГО ЭТАЖА: ФАЛЬЦЕВОЕ ПОКРЫТИЕ И СИСТЕМА СНЕГОЗАДЕРЖАТЕЛЕЙ (ПО НЕОБХОДИМОСТИ В МЕСТАХ, ПРИМЫКАЮЩИХ К ПОТОКАМ ПЕШЕХОДОВ)

1. ЦОКОЛЬ:

- 1 ОТДЕЛКА КРУПНОФОРМАТНОЙ ПЛИТКОЙ / КЕРАМОГРАНИТОМ

3. МЕРОПРИЯТИЯ:

- 1 ОЧИСТКА ФАСАДА (ПЕСКОСТРУЙНАЯ ОБРАБОТКА)
- 2 ОКРАШИВАНИЕ В ЦВЕТ КОЛЕРА СОГЛАСНО ПАЛИТРЕ RAL



6. КРОВЛЯ

- 1 ФАЛЬЦЕВАЯ КРОВЛЯ
- 2 ВЫПОЛНИТЬ СИСТЕМУ СНЕГОЗАДЕРЖАТЕЛЕЙ (В МЕСТАХ, ПРИМЫКАЮЩИХ К ПОТОКАМ ПЕШЕХОДОВ ПО УЛИЦЕ МИРА)

5. КОНДИЦИОНЕРЫ

- 1 ЕДИНАЯ ОСЬ РАЗМЕЩЕНИЯ КОНДИЦИОНЕРОВ
- 2 ДЕКОРАТИВНАЯ ПАНЕЛЬ В ЦВЕТ ФАСАДА СОГЛАСНО ПАЛИТРЕ RAL

2

ТИП 2
КИРПИЧНАЯ КЛАДКА

4. БАЛКОНЫ

- 1 ОСТЕКЛЕНИЕ
- 2 ОГРАЖДЕНИЕ: ВЫСОТА ВЕРХНЕГО ПОРУЧНЯ НЕ МЕНЕЕ 1,2 МЕТРА ОТ ОТМЕТКИ УРОВНЯ ПОЛА
- 3 НАД БАЛКОНОМ ПОСЛЕДНЕГО ЭТАЖА: ФАЛЬЦЕВОЕ ПОКРЫТИЕ И СИСТЕМА СНЕГОЗАДЕРЖАТЕЛЕЙ (ПО НЕОБХОДИМОСТИ В МЕСТАХ, ПРИМЫКАЮЩИХ К ПОТОКАМ ПЕШЕХОДОВ)

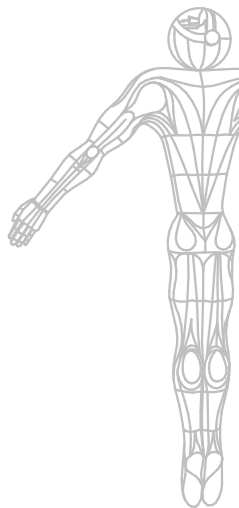
Соединение домов (балконы)

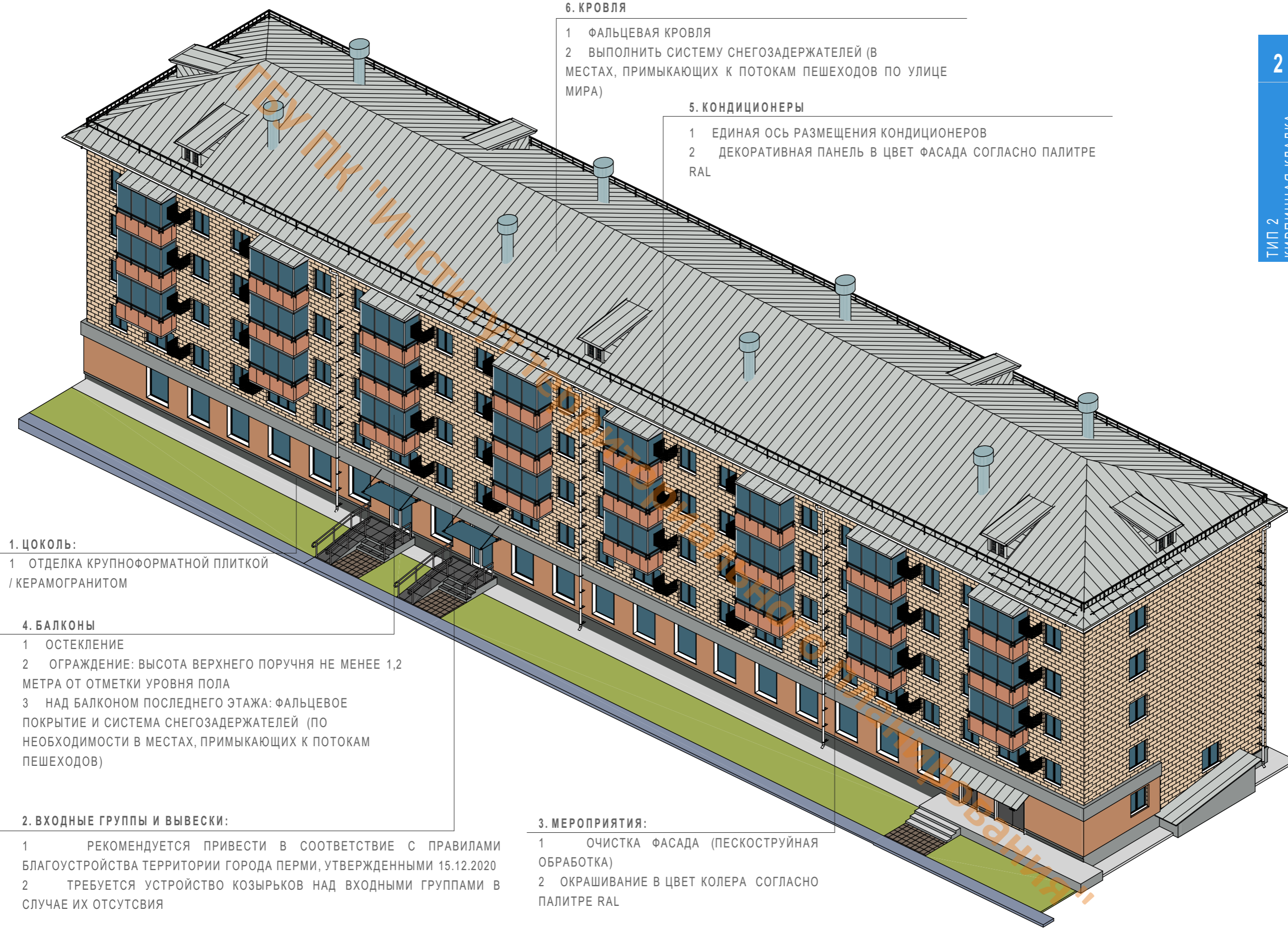
1. ЦОКОЛЬ:

- 1 ОТДЕЛКА КРУПНОФОРМАТНОЙ ПЛИТКОЙ / КЕРАМОГРАНИТОМ

3. МЕРОПРИЯТИЯ:

- 1 ОЧИСТКА ФАСАДА (ПЕСКОСТРУЙНАЯ ОБРАБОТКА)
- 2 ОКРАШИВАНИЕ В ЦВЕТ КОЛЕРА СОГЛАСНО ПАЛИТРЕ RAL





6. КРОВЛЯ

- 1 ФАЛЬЦЕВАЯ КРОВЛЯ
- 2 ВЫПОЛНИТЬ СИСТЕМУ СНЕГОЗАДЕРЖАТЕЛЕЙ (В МЕСТАХ, ПРИМЫКАЮЩИХ К ПОТОКАМ ПЕШЕХОДОВ ПО УЛИЦЕ МИРА)

5. КОНДИЦИОНЕРЫ

- 1 ЕДИНАЯ ОСЬ РАЗМЕЩЕНИЯ КОНДИЦИОНЕРОВ
- 2 ДЕКОРАТИВНАЯ ПАНЕЛЬ В ЦВЕТ ФАСАДА СОГЛАСНО ПАЛИТРЕ RAL

1. ЦОКОЛЬ:

- 1 ОТДЕЛКА КРУПНОФОРМАТНОЙ ПЛИТКОЙ / КЕРАМОГРАНИТОМ

4. БАЛКОНЫ

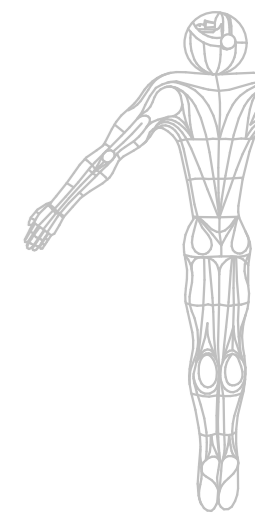
- 1 ОСТЕКЛЕНИЕ
- 2 ОГРАЖДЕНИЕ: ВЫСОТА ВЕРХНЕГО ПОРУЧНЯ НЕ МЕНЕЕ 1,2 МЕТРА ОТ ОТМЕТКИ УРОВНЯ ПОЛА
- 3 НАД БАЛКОНОМ ПОСЛЕДНЕГО ЭТАЖА: ФАЛЬЦЕВОЕ ПОКРЫТИЕ И СИСТЕМА СНЕГОЗАДЕРЖАТЕЛЕЙ (ПО НЕОБХОДИМОСТИ В МЕСТАХ, ПРИМЫКАЮЩИХ К ПОТОКАМ ПЕШЕХОДОВ)

2. ВХОДНЫЕ ГРУППЫ И ВЫВЕСКИ:

- 1 РЕКОМЕНДУЕТСЯ ПРИВЕСТИ В СООТВЕТСТВИИ С ПРАВИЛАМИ БЛАГОУСТРОЙСТВА ТЕРРИТОРИИ ГОРОДА ПЕРМИ, УТВЕРЖДЕННЫМИ 15.12.2020
- 2 ТРЕБУЕТСЯ УСТРОЙСТВО КОЗЫРЬКОВ НАД ВХОДНЫМИ ГРУППАМИ В СЛУЧАЕ ИХ ОТСУТСТВИЯ

3. МЕРОПРИЯТИЯ:

- 1 ОЧИСТКА ФАСАДА (ПЕСКОСТРУЙНАЯ ОБРАБОТКА)
- 2 ОКРАШИВАНИЕ В ЦВЕТ КОЛЕРА СОГЛАСНО ПАЛИТРЕ RAL



6. КРОВЛЯ

- 1 ФАЛЬЦЕВАЯ КРОВЛЯ
- 2 ВЫПОЛНИТЬ СИСТЕМУ СНЕГОЗАДЕРЖАТЕЛЕЙ (В МЕСТАХ, ПРИМЫКАЮЩИХ К ПОТОКАМ ПЕШЕХОДОВ ПО УЛИЦЕ МИРА)

5. КОНДИЦИОНЕРЫ

- 1 ЕДИНАЯ ОСЬ РАЗМЕЩЕНИЯ КОНДИЦИОНЕРОВ
- 2 ДЕКОРАТИВНАЯ ПАНЕЛЬ В ЦВЕТ ФАСАДА СОГЛАСНО ПАЛИТРЕ RAL



1. ЦОКОЛЬ:

- 1 ОТДЕЛКА КРУПНОФОРМАТНОЙ ПЛИТКОЙ / КЕРАМОГРАНИТОМ

4. БАЛКОНЫ

- 1 ОСТЕКЛЕНИЕ
- 2 ОГРАЖДЕНИЕ: ВЫСОТА ВЕРХНЕГО ПОРУЧНЯ НЕ МЕНЕЕ 1,2 МЕТРА ОТ ОТМЕТКИ УРОВНЯ ПОЛА
- 3 НАД БАЛКОНОМ ПОСЛЕДНЕГО ЭТАЖА: ФАЛЬЦЕВОЕ ПОКРЫТИЕ И СИСТЕМА СНЕГОЗАДЕРЖАТЕЛЕЙ (ПО НЕОБХОДИМОСТИ В МЕСТАХ, ПРИМЫКАЮЩИХ К ПОТОКАМ ПЕШЕХОДОВ)

2. ВХОДНЫЕ ГРУППЫ И ВЫВЕСКИ:

- 1 РЕКОМЕНДУЕТСЯ ПРИВЕСТИ В СООТВЕТСТВИИ С ПРАВИЛАМИ БЛАГОУСТРОЙСТВА ТЕРРИТОРИИ ГОРОДА ПЕРМИ, УТВЕРЖДЕННЫМИ 15.12.2020
- 2 ТРЕБУЕТСЯ УСТРОЙСТВО КОЗЫРЬКОВ НАД ВХОДНЫМИ ГРУППАМИ В СЛУЧАЕ ИХ ОТСУТСТВИЯ

3. МЕРОПРИЯТИЯ:

- 1 ОЧИСТКА ФАСАДА (ПЕСКОСТРУЙНАЯ ОБРАБОТКА)
- 2 ОКРАШИВАНИЕ В ЦВЕТ КОЛЕРА СОГЛАСНО ПАЛИТРЕ RAL

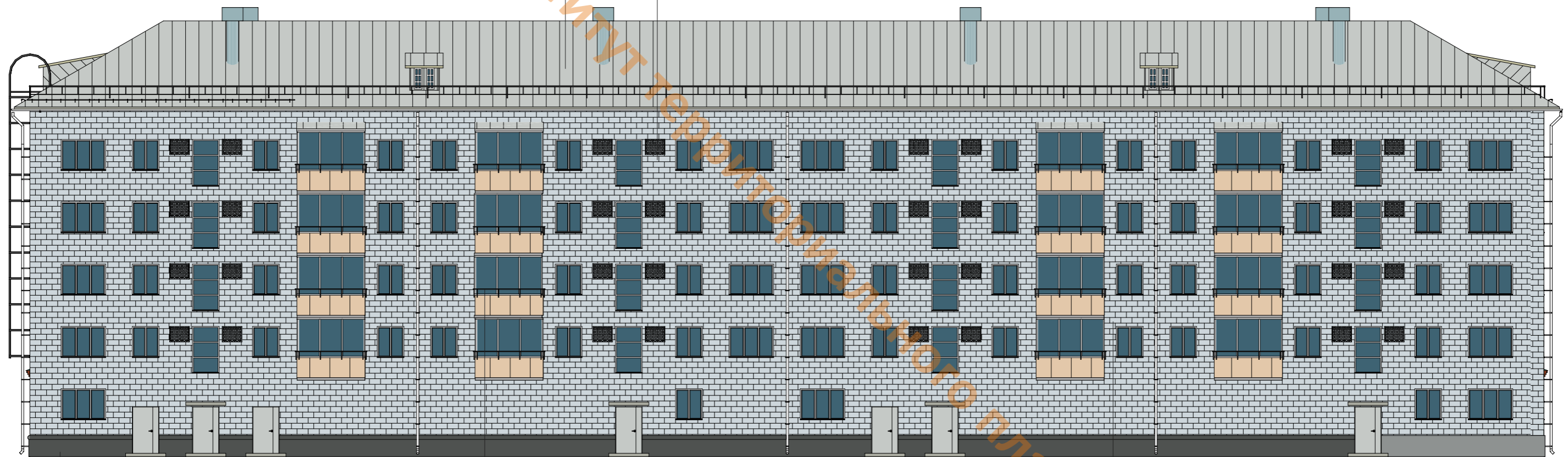


6. КРОВЛЯ

- 1 ФАЛЬЦЕВАЯ КРОВЛЯ
- 2 ВЫПОЛНИТЬ СИСТЕМУ СНЕГОЗАДЕРЖАТЕЛЕЙ (В МЕСТАХ, ПРИМЫКАЮЩИХ К ПОТОКАМ ПЕШЕХОДОВ ПО УЛИЦЕ МИРА)

5. КОНДИЦИОНЕРЫ

- 1 ЕДИНАЯ ОСЬ РАЗМЕЩЕНИЯ КОНДИЦИОНЕРОВ
- 2 ДЕКОРАТИВНАЯ ПАНЕЛЬ В ЦВЕТ ФАСАДА СОГЛАСНО ПАЛИТРЕ RAL



1. ЦОКОЛЬ:

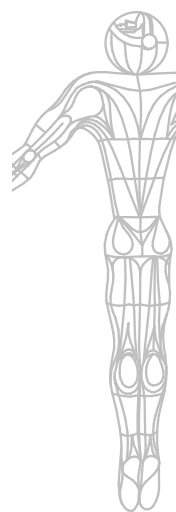
- 1 ОТДЕЛКА КРУПНОФОРМАТНОЙ ПЛИТКОЙ / КЕРАМОГРАНИТОМ

4. БАЛКОНЫ

- 1 ОСТЕКЛЕНИЕ
- 2 ОГРАЖДЕНИЕ: ВЫСОТА ВЕРХНЕГО ПОРУЧНЯ НЕ МЕНЕЕ 1,2 МЕТРА ОТ ОТМЕТКИ УРОВНЯ ПОЛА
- 3 НАД БАЛКОНОМ ПОСЛЕДНЕГО ЭТАЖА: ФАЛЬЦЕВОЕ ПОКРЫТИЕ И СИСТЕМА СНЕГОЗАДЕРЖАТЕЛЕЙ (ПО НЕОБХОДИМОСТИ В МЕСТАХ, ПРИМЫКАЮЩИХ К ПОТОКАМ ПЕШЕХОДОВ)

3. МЕРОПРИЯТИЯ:

- 1 ОЧИСТКА ФАСАДА (ПЕСКОСТРУЙНАЯ ОБРАБОТКА)
- 2 ОКРАШИВАНИЕ В ЦВЕТ КОЛЕРА СОГЛАСНО ПАЛИТРЕ RAL



6. КРОВЛЯ

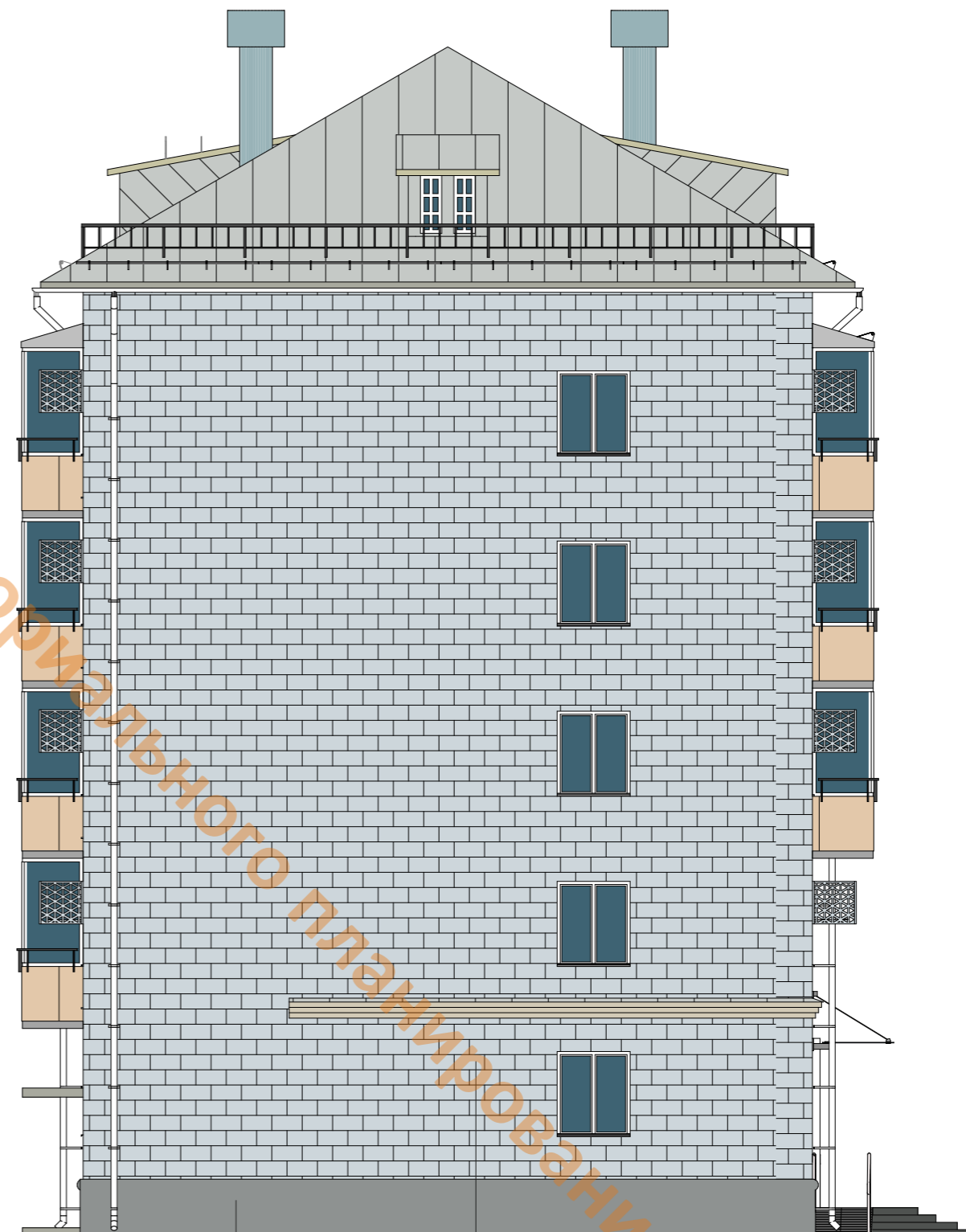
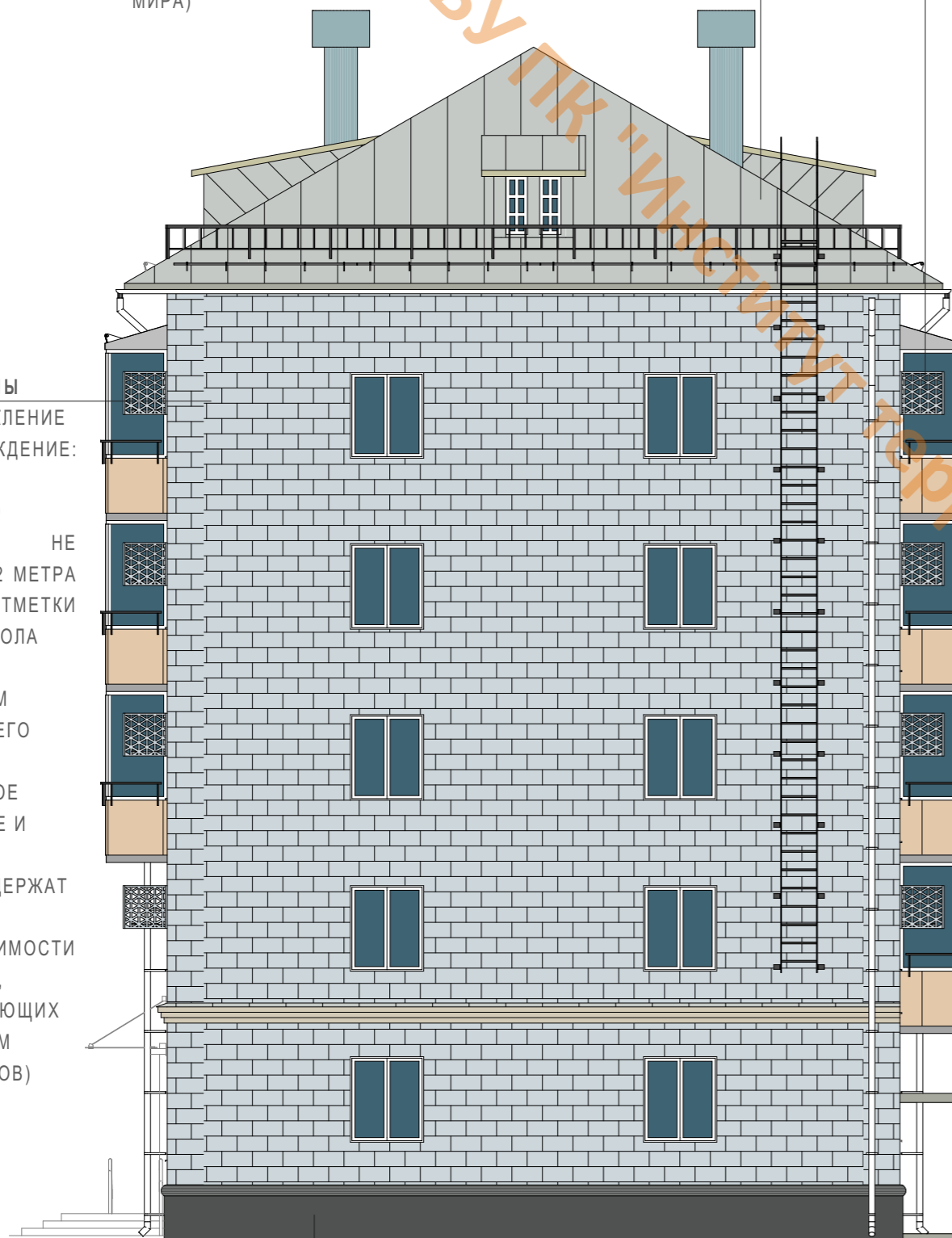
- 1 ФАЛЬЦЕВАЯ КРОВЛЯ
- 2 ВЫПОЛНИТЬ СИСТЕМУ СНЕГОЗАДЕРЖАТЕЛЕЙ (В МЕСТАХ, ПРИМЫКАЮЩИХ К ПОТОКАМ ПЕШЕХОДОВ ПО УЛИЦЕ МИРА)

5. КОНДИЦИОНЕРЫ

- 1 ЕДИНАЯ ОСЬ РАЗМЕЩЕНИЯ КОНДИЦИОНЕРОВ
- 2 ДЕКОРАТИВНАЯ ПАНЕЛЬ В ЦВЕТ ФАСАДА СОГЛАСНО ПАЛИТРЕ RAL

4. БАЛКОНЫ

- 1 ОСТЕКЛЕНИЕ
- 2 ОГРАЖДЕНИЕ: ВЫСОТА ВЕРХНЕГО ПОРУЧНЯ НЕ МЕНЕЕ 1,2 МЕТРА ОТ ОТМЕТКИ УРОВНЯ ПОЛА
- 3 НАД БАЛКОНОМ ПОСЛЕДНЕГО ЭТАЖА: ФАЛЬЦЕВОЕ ПОКРЫТИЕ И СИСТЕМА СНЕГОЗАДЕРЖАТЕЛЕЙ (ПО НЕОБХОДИМОСТИ В МЕСТАХ, ПРИМЫКАЮЩИХ К ПОТОКАМ ПЕШЕХОДОВ)

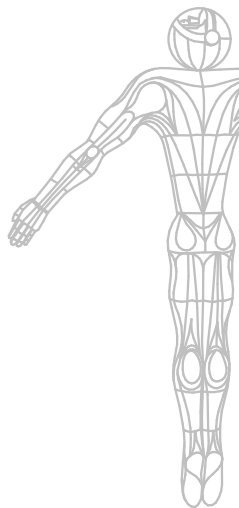


1. ЦОКОЛЬ:

- 1 ОТДЕЛКА КРУПНОФОРМАТНОЙ ПЛИТКОЙ / КЕРАМОГРАНИТОМ

3. МЕРОПРИЯТИЯ:

- 1 ОЧИСТКА ФАСАДА (ПЕСКОСТРУЙНАЯ ОБРАБОТКА)
- 2 ОКРАШИВАНИЕ В ЦВЕТ КОЛЕРА СОГЛАСНО ПАЛИТРЕ RAL

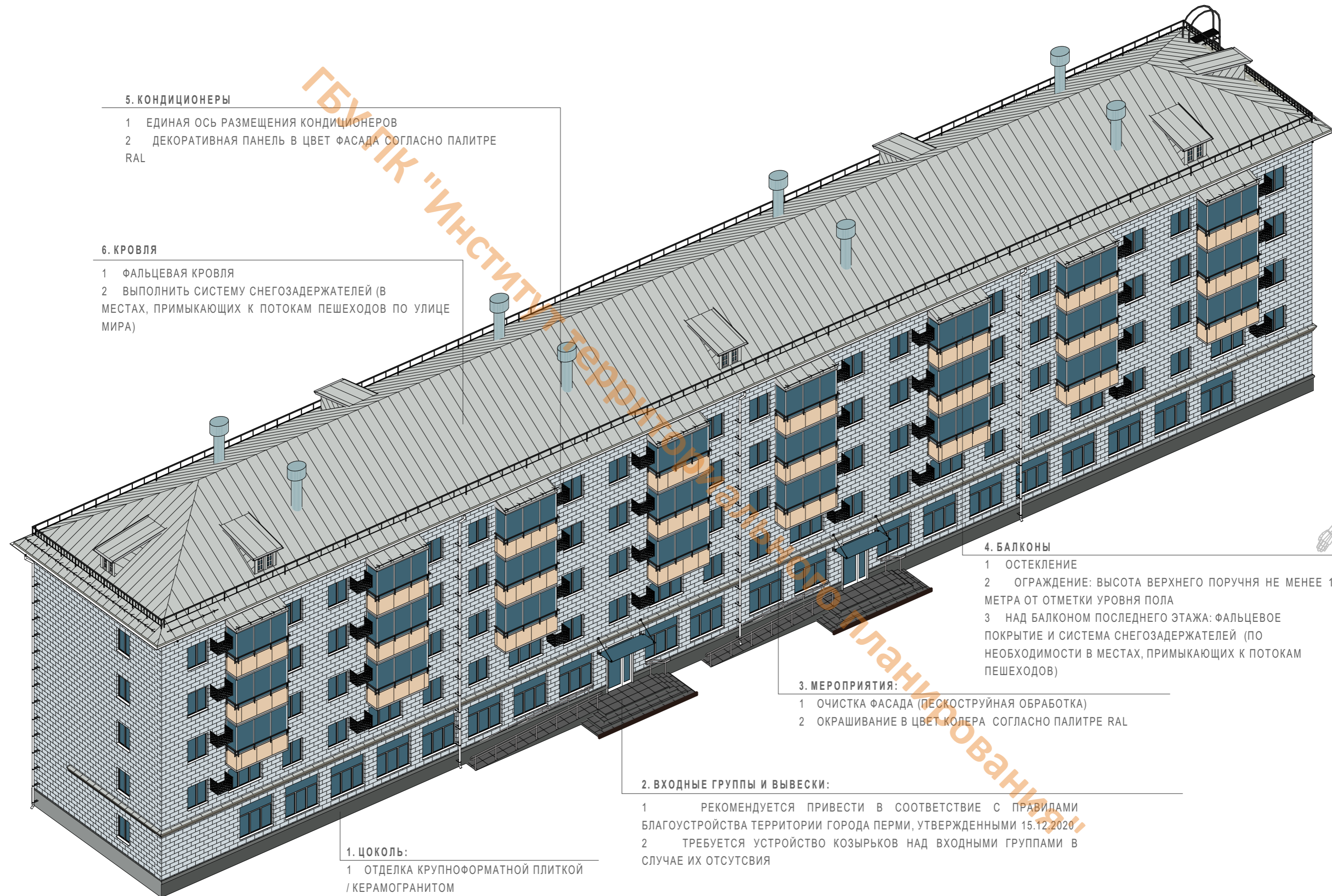


5. КОНДИЦИОНЕРЫ

- 1 ЕДИНАЯ ОСЬ РАЗМЕЩЕНИЯ КОНДИЦИОНЕРОВ
- 2 ДЕКОРАТИВНАЯ ПАНЕЛЬ В ЦВЕТ ФАСАДА СОГЛАСНО ПАЛИТРЕ RAL

6. КРОВЛЯ

- 1 ФАЛЬЦЕВАЯ КРОВЛЯ
- 2 ВЫПОЛНИТЬ СИСТЕМУ СНЕГОЗАДЕРЖАТЕЛЕЙ (В МЕСТАХ, ПРИМЫКАЮЩИХ К ПОТОКАМ ПЕШЕХОДОВ ПО УЛИЦЕ МИРА)



4. БАЛКОНЫ

- 1 ОСТЕКЛЕНИЕ
- 2 ОГРАЖДЕНИЕ: ВЫСОТА ВЕРХНЕГО ПОРУЧНЯ НЕ МЕНЕЕ 1,2 МЕТРА ОТ ОТМЕТКИ УРОВНЯ ПОЛА
- 3 НАД БАЛКОНОМ ПОСЛЕДНЕГО ЭТАЖА: ФАЛЬЦЕВОЕ ПОКРЫТИЕ И СИСТЕМА СНЕГОЗАДЕРЖАТЕЛЕЙ (ПО НЕОБХОДИМОСТИ В МЕСТАХ, ПРИМЫКАЮЩИХ К ПОТОКАМ ПЕШЕХОДОВ)

3. МЕРОПРИЯТИЯ:

- 1 ОЧИСТКА ФАСАДА (ПЕСКОСТРУЙНАЯ ОБРАБОТКА)
- 2 ОКРАШИВАНИЕ В ЦВЕТ КОЛЕРА СОГЛАСНО ПАЛИТРЕ RAL

2. ВХОДНЫЕ ГРУППЫ И ВЫВЕСКИ:

- 1 РЕКОМЕНДУЕТСЯ ПРИВЕСТИ В СООТВЕТСТВИЕ С ПРАВИЛАМИ БЛАГОУСТРОЙСТВА ТЕРРИТОРИИ ГОРОДА ПЕРМИ, УТВЕРЖДЕННЫМИ 15.12.2020
- 2 ТРЕБУЕТСЯ УСТРОЙСТВО КОЗЫРЬКОВ НАД ВХОДНЫМИ ГРУППАМИ В СЛУЧАЕ ИХ ОТСУТСТВИЯ

1. ЦОКОЛЬ:

- 1 ОТДЕЛКА КРУПНОФОРМАТНОЙ ПЛИТКОЙ / КЕРАМОГРАНИТОМ



5. БАЛКОНЫ

- 1 ОСТЕКЛЕНИЕ
- 2 ОГРАЖДЕНИЕ: ВЫСОТА ВЕРХНЕГО ПОРУЧНЯ НЕ МЕНЕЕ 1,2 МЕТРА ОТ ОТМЕТКИ УРОВНЯ ПОЛА
- 3 НАД БАЛКОНОМ ПОСЛЕДНЕГО ЭТАЖА: ФАЛЬЦЕВОЕ ПОКРЫТИЕ И СИСТЕМА СНЕГОЗАДЕРЖАТЕЛЕЙ (ПО НЕОБХОДИМОСТИ В МЕСТАХ, ПРИМЫКАЮЩИХ К ПОТОКАМ ПЕШЕХОДОВ)

6. КОНДИЦИОНЕРЫ

- 1 ЕДИНАЯ ОСЬ РАЗМЕЩЕНИЯ КОНДИЦИОНЕРОВ
- 2 ДЕКОРАТИВНАЯ ПАНЕЛЬ В ЦВЕТ ФАСАДА СОГЛАСНО ПАЛИТРЕ RAL

7. КРОВЛЯ

- 1 ФАЛЬЦЕВАЯ КРОВЛЯ
- 2 ВЫПОЛНИТЬ СИСТЕМУ СНЕГОЗАДЕРЖАТЕЛЕЙ (В МЕСТАХ, ПРИМЫКАЮЩИХ К ПОТОКАМ ПЕШЕХОДОВ ПО УЛИЦЕ МИРА)



2. МЕРОПРИЯТИЯ (1 ЭТАЖ):

- 1 ОЧИСТКА ФАСАДА
- 2 ОТДЕЛКА ШТУКАТУРКОЙ CERESIT
- 3 ПОКРАСКА В ЦВЕТ КОЛЕРА СОГЛАСНО ПАЛИТРЕ RAL

4. МЕРОПРИЯТИЯ (2-5 ЭТАЖИ)

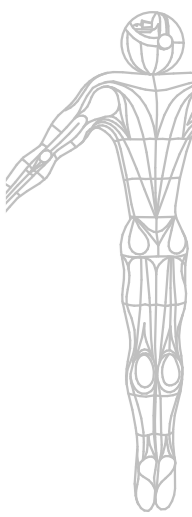
- 1 ОЧИСТКА ФАСАДА (ПЕСКОСТРУЙНАЯ ОБРАБОТКА)
- 2 ОКРАШИВАНИЕ В ЦВЕТ КОЛЕРА СОГЛАСНО ПАЛИТРЕ RAL

1. ЦОКОЛЬ:

- 1 ОТДЕЛКА КРУПНОФОРМАТНОЙ ПЛИТКОЙ / КЕРАМОГРАНИТОМ

3. ВХОДНЫЕ ГРУППЫ И ВЫВЕСКИ:

- 1 РЕКОМЕНДУЕТСЯ ПРИВЕСТИ В СООТВЕТСТВИИ С ПРАВИЛАМИ БЛАГОУСТРОЙСТВА ТЕРРИТОРИИ ГОРОДА ПЕРМИ, УТВЕРЖДЕННЫМИ 15.12.2020
- 2 ТРЕБУЕТСЯ УСТРОЙСТВО КОЗЫРЬКОВ НАД ВХОДНЫМИ ГРУППАМИ В СЛУЧАЕ ИХ ОТСУТСТВИЯ



5. БАЛКОНЫ


- 1 ОСТЕКЛЕНИЕ
- 2 ОГРАЖДЕНИЕ: ВЫСОТА ВЕРХНЕГО ПОРУЧНЯ НЕ МЕНЕЕ 1,2 МЕТРА ОТ ОТМЕТКИ УРОВНЯ ПОЛА
- 3 НАД БАЛКОНОМ ПОСЛЕДНЕГО ЭТАЖА: ФАЛЬЦЕВОЕ ПОКРЫТИЕ И СИСТЕМА СНЕГОЗАДЕРЖАТЕЛЕЙ (ПО НЕОБХОДИМОСТИ В МЕСТАХ, ПРИМЫКАЮЩИХ К ПОТОКАМ ПЕШЕХОДОВ)

6. КОНДИЦИОНЕРЫ

- 1 ЕДИНАЯ ОСЬ РАЗМЕЩЕНИЯ КОНДИЦИОНЕРОВ
- 2 ДЕКОРАТИВНАЯ ПАНЕЛЬ В ЦВЕТ ФАСАДА СОГЛАСНО ПАЛИТРЕ RAL

7. КРОВЛЯ

- 1 ФАЛЬЦЕВАЯ КРОВЛЯ
- 2 ВЫПОЛНИТЬ СИСТЕМУ СНЕГОЗАДЕРЖАТЕЛЕЙ (В МЕСТАХ, ПРИМЫКАЮЩИХ К ПОТОКАМ ПЕШЕХОДОВ ПО УЛИЦЕ МИРА)



2. МЕРОПРИЯТИЯ (1 ЭТАЖ):

- 1 ОЧИСТКА ФАСАДА
- 2 ОТДЕЛКА ШТУКАТУРКОЙ CERESIT
- 3 ПОКРАСКА В ЦВЕТ КОЛЕРА СОГЛАСНО ПАЛИТРЕ RAL

4. МЕРОПРИЯТИЯ (2-5 ЭТАЖИ)

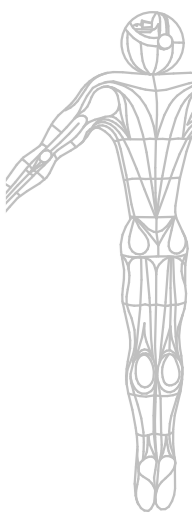
- 1 ОЧИСТКА ФАСАДА (ПЕСКОСТРУЙНАЯ ОБРАБОТКА)
- 2 ОКРАШИВАНИЕ В ЦВЕТ КОЛЕРА СОГЛАСНО ПАЛИТРЕ RAL

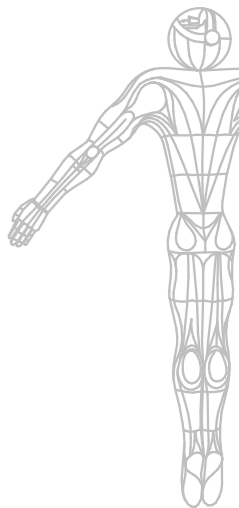
1. ЦОКОЛЬ:

- 1 ОТДЕЛКА КРУПНОФОРМАТНОЙ ПЛИТКОЙ / КЕРАМОГРАНИТОМ

3. ВХОДНЫЕ ГРУППЫ И ВЫВЕСКИ:

- 1 РЕКОМЕНДУЕТСЯ ПРИВЕСТИ В СООТВЕТСТВИИ С ПРАВИЛАМИ БЛАГОУСТРОЙСТВА ТЕРРИТОРИИ ГОРОДА ПЕРМИ, УТВЕРЖДЕННЫМИ 15.12.2020
- 2 ТРЕБУЕТСЯ УСТРОЙСТВО КОЗЫРЬКОВ НАД ВХОДНЫМИ ГРУППАМИ В СЛУЧАЕ ИХ ОТСУТСТВИЯ





7. КРОВЛЯ

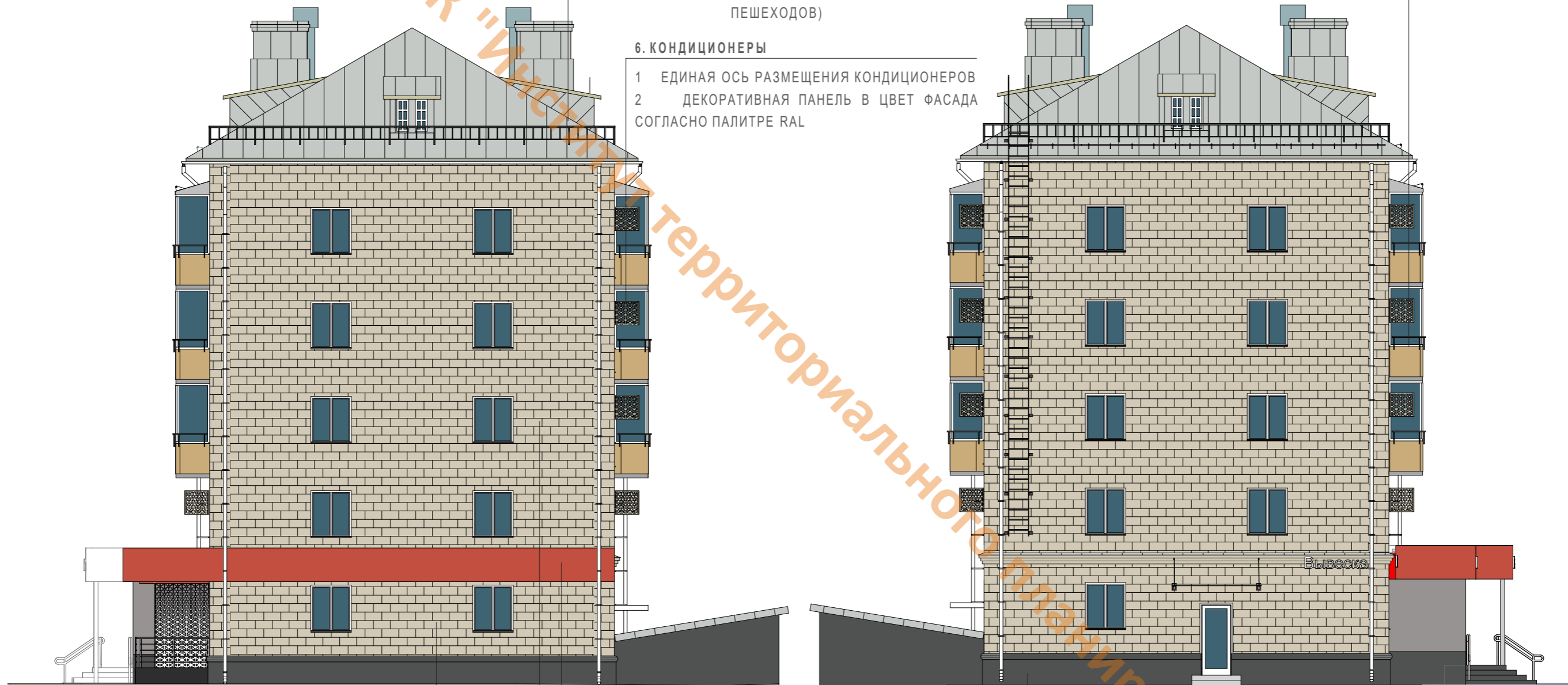
- 1 ФАЛЬЦЕВАЯ КРОВЛЯ
- 2 ВЫПОЛНИТЬ СИСТЕМУ СНЕГОЗАДЕРЖАТЕЛЕЙ (В МЕСТАХ, ПРИМЫКАЮЩИХ К ПОТОКАМ ПЕШЕХОДОВ ПО УЛИЦЕ МИРА)

5. БАЛКОНЫ

- 1 ОСТЕКЛЕНИЕ
- 2 ОГРАЖДЕНИЕ: ВЫСОТА ВЕРХНЕГО ПОРУЧНЯ НЕ МЕНЕЕ 1,2 МЕТРА ОТ ОТМЕТКИ УРОВНЯ ПОЛА
- 3 НАД БАЛКОНОМ ПОСЛЕДНЕГО ЭТАЖА: ФАЛЬЦЕВОЕ ПОКРЫТИЕ И СИСТЕМА СНЕГОЗАДЕРЖАТЕЛЕЙ (ПО НЕОБХОДИМОСТИ В МЕСТАХ, ПРИМЫКАЮЩИХ К ПОТОКАМ ПЕШЕХОДОВ)

6. КОНДИЦИОНЕРЫ

- 1 ЕДИНАЯ ОСЬ РАЗМЕЩЕНИЯ КОНДИЦИОНЕРОВ
- 2 ДЕКОРАТИВНАЯ ПАНЕЛЬ В ЦВЕТ ФАСАДА СОГЛАСНО ПАЛИТРЕ RAL



2. МЕРОПРИЯТИЯ (1 ЭТАЖ):

- 1 ОЧИСТКА ФАСАДА
- 2 ОТДЕЛКА ШТУКАТУРКОЙ CERESIT
- 3 ПОКРАСКА В ЦВЕТ КОЛЕРА СОГЛАСНО ПАЛИТРЕ RAL

4. МЕРОПРИЯТИЯ (2-5 ЭТАЖИ)

- 1 ОЧИСТКА ФАСАДА (ПЕСКОСТРУЙНАЯ ОБРАБОТКА)
- 2 ОКРАШИВАНИЕ В ЦВЕТ КОЛЕРА СОГЛАСНО ПАЛИТРЕ RAL

3. ВХОДНЫЕ ГРУППЫ И ВЫВЕСКИ:

- 1 РЕКОМЕНДУЕТСЯ ПРИВЕСТИ В СООТВЕТСТВИИ С ПРАВИЛАМИ БЛАГОУСТРОЙСТВА ТЕРРИТОРИИ ГОРОДА ПЕРМИ, УТВЕРЖДЕННЫМИ 15.12.2020
- 2 ТРЕБУЕТСЯ УСТРОЙСТВО КОЗЫРЬКОВ НАД ВХОДНЫМИ ГРУППАМИ В СЛУЧАЕ ИХ ОТСУТСТВИЯ

1. ЦОКОЛЬ:

- 1 ОТДЕЛКА КРУПНОФОРМАТНОЙ ПЛИТКОЙ / КЕРАМОГРАНИТОМ

5. БАЛКОНЫ

- 1 ОСТЕКЛЕНИЕ
- 2 ОГРАЖДЕНИЕ: ВЫСОТА ВЕРХНЕГО ПОРУЧНЯ НЕ МЕНЕЕ 1,2 МЕТРА ОТ ОТМЕТКИ УРОВНЯ ПОЛА
- 3 НАД БАЛКОНОМ ПОСЛЕДНЕГО ЭТАЖА: ФАЛЬЦЕВОЕ ПОКРЫТИЕ И СИСТЕМА СНЕГОЗАДЕРЖАТЕЛЕЙ (ПО НЕОБХОДИМОСТИ В МЕСТАХ, ПРИМЫКАЮЩИХ К ПОТОКАМ ПЕШЕХОДОВ)

7. КРОВЛЯ

- 1 ФАЛЬЦЕВАЯ КРОВЛЯ
- 2 ВЫПОЛНИТЬ СИСТЕМУ СНЕГОЗАДЕРЖАТЕЛЕЙ (В МЕСТАХ, ПРИМЫКАЮЩИХ К ПОТОКАМ ПЕШЕХОДОВ ПО УЛИЦЕ МИРА)

6. КОНДИЦИОНЕРЫ

- 1 ЕДИНАЯ ОСЬ РАЗМЕЩЕНИЯ КОНДИЦИОНЕРОВ
- 2 ДЕКОРАТИВНАЯ ПАНЕЛЬ В ЦВЕТ ФАСАДА СОГЛАСНО ПАЛИТРЕ RAL

1. ЦОКОЛЬ:

- 1 ОТДЕЛКА КРУПНОФОРМАТНОЙ ПЛИТКОЙ / КЕРАМОГРАНИТОМ

2. МЕРОПРИЯТИЯ (1 ЭТАЖ):

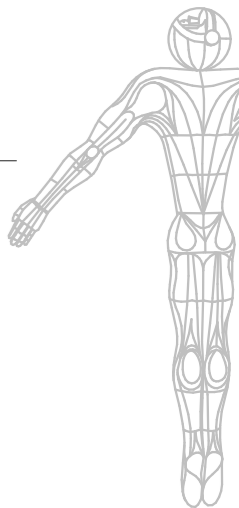
- 1 ОЧИСТКА ФАСАДА
- 2 ОТДЕЛКА ШТУКАТУРКОЙ CERESIT
- 3 ПОКРАСКА В ЦВЕТ КОЛЕРА СОГЛАСНО ПАЛИТРЕ RAL

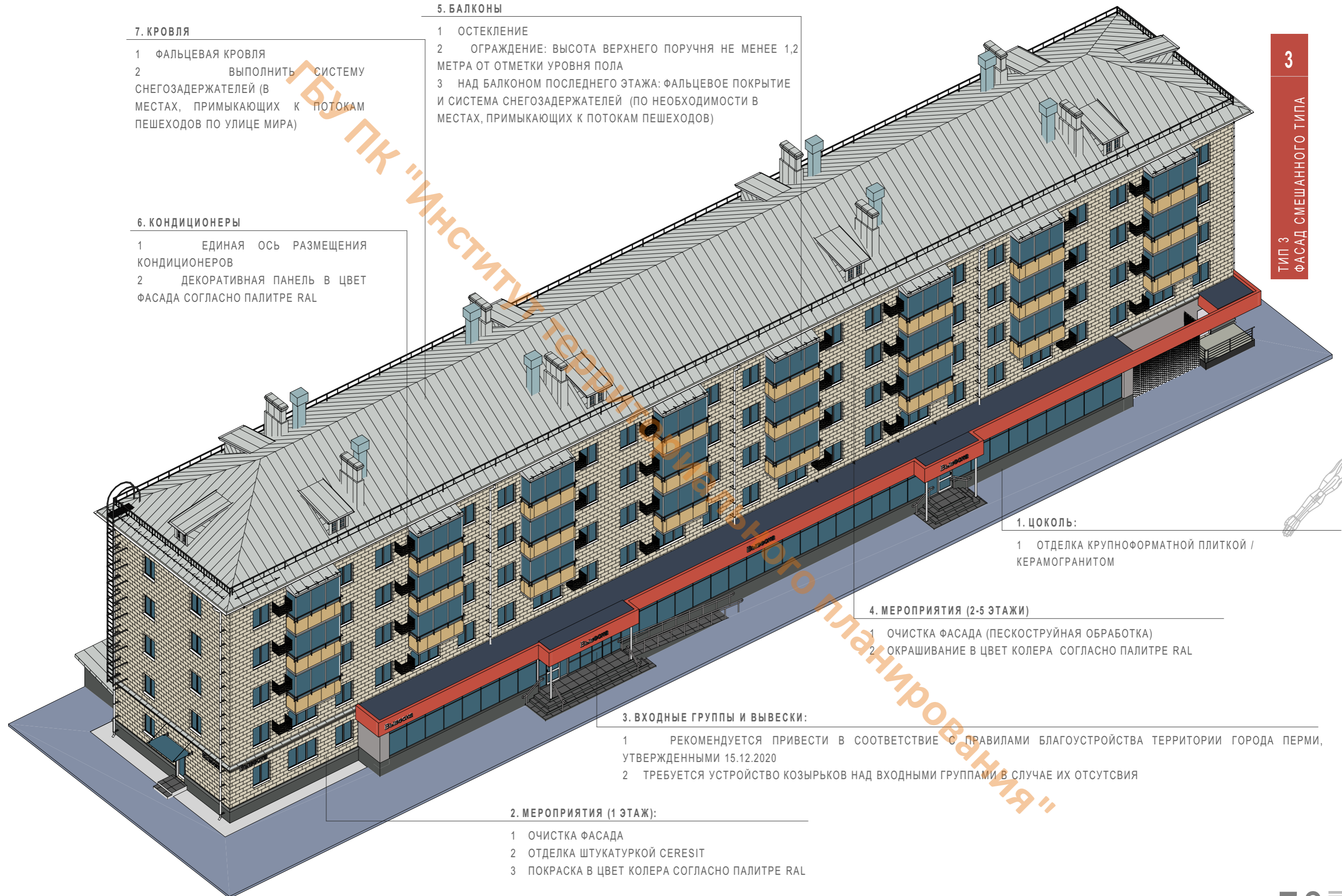
4. МЕРОПРИЯТИЯ (2-5 ЭТАЖИ)

- 1 ОЧИСТКА ФАСАДА (ПЕСКОСТРУЙНАЯ ОБРАБОТКА)
- 2 ОКРАШИВАНИЕ В ЦВЕТ КОЛЕРА СОГЛАСНО ПАЛИТРЕ RAL

3. ВХОДНЫЕ ГРУППЫ И ВЫВЕСКИ:

- 1 РЕКОМЕНДУЕТСЯ ПРИВЕСТИ В СООТВЕТСТВИИ С ПРАВИЛАМИ БЛАГОУСТРОЙСТВА ТЕРРИТОРИИ ГОРОДА ПЕРМИ, УТВЕРЖДЕННЫМИ 15.12.2020
- 2 ТРЕБУЕТСЯ УСТРОЙСТВО КОЗЫРЬКОВ НАД ВХОДНЫМИ ГРУППАМИ В СЛУЧАЕ ИХ ОТСУТСТВИЯ





7. КРОВЛЯ

- 1 ФАЛЬЦЕВАЯ КРОВЛЯ
- 2 ВЫПОЛНИТЬ СИСТЕМУ СНЕГОЗАДЕРЖАТЕЛЕЙ (В МЕСТАХ, ПРИМЫКАЮЩИХ К ПОТОКАМ ПЕШЕХОДОВ ПО УЛИЦЕ МИРА)

6. КОНДИЦИОНЕРЫ

- 1 ЕДИНАЯ ОСЬ РАЗМЕЩЕНИЯ КОНДИЦИОНЕРОВ
- 2 ДЕКОРАТИВНАЯ ПАНЕЛЬ В ЦВЕТ ФАСАДА СОГЛАСНО ПАЛИТРЕ RAL

5. БАЛКОНЫ

- 1 ОСТЕКЛЕНИЕ
- 2 ОГРАЖДЕНИЕ: ВЫСОТА ВЕРХНЕГО ПОРУЧНЯ НЕ МЕНЕЕ 1,2 МЕТРА ОТ ОТМЕТКИ УРОВНЯ ПОЛА
- 3 НАД БАЛКОНОМ ПОСЛЕДНЕГО ЭТАЖА: ФАЛЬЦЕВОЕ ПОКРЫТИЕ И СИСТЕМА СНЕГОЗАДЕРЖАТЕЛЕЙ (ПО НЕОБХОДИМОСТИ В МЕСТАХ, ПРИМЫКАЮЩИХ К ПОТОКАМ ПЕШЕХОДОВ)

1. ЦОКОЛЬ:

- 1 ОТДЕЛКА КРУПНОФОРМАТНОЙ ПЛИТКОЙ / КЕРАМОГРАНИТОМ

4. МЕРОПРИЯТИЯ (2-5 ЭТАЖИ)

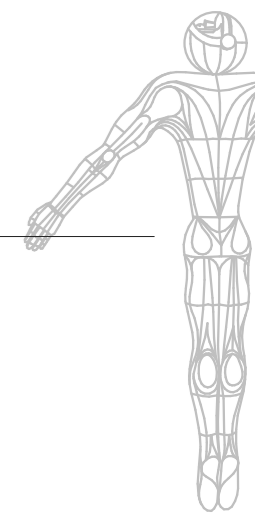
- 1 ОЧИСТКА ФАСАДА (ПЕСКОСТРУЙНАЯ ОБРАБОТКА)
- 2 ОКРАШИВАНИЕ В ЦВЕТ КОЛЕРА СОГЛАСНО ПАЛИТРЕ RAL

3. ВХОДНЫЕ ГРУППЫ И ВЫВЕСКИ:

- 1 РЕКОМЕНДУЕТСЯ ПРИВЕСТИ В СООТВЕТСТВИЕ С ПРАВИЛАМИ БЛАГОУСТРОЙСТВА ТЕРРИТОРИИ ГОРОДА ПЕРМИ, УТВЕРЖДЕННЫМИ 15.12.2020
- 2 ТРЕБУЕТСЯ УСТРОЙСТВО КОЗЫРЬКОВ НАД ВХОДНЫМИ ГРУППАМИ В СЛУЧАЕ ИХ ОТСУТСТВИЯ

2. МЕРОПРИЯТИЯ (1 ЭТАЖ):

- 1 ОЧИСТКА ФАСАДА
- 2 ОТДЕЛКА ШТУКАТУРКОЙ CERESIT
- 3 ПОКРАСКА В ЦВЕТ КОЛЕРА СОГЛАСНО ПАЛИТРЕ RAL



1. КРОВЛЯ

- 1 ФАЛЬЦЕВАЯ КРОВЛЯ
- 2 ВЫПОЛНИТЬ СИСТЕМУ СНЕГОЗАДЕРЖАТЕЛЕЙ (В МЕСТАХ, ПРИМЫКАЮЩИХ К ПОТОКАМ ПЕШЕХОДОВ ПО УЛИЦЕ МИРА)

3. БАЛКОНЫ

- 1 ОСТЕКЛЕНИЕ
- 2 ОГРАЖДЕНИЕ: ВЫСОТА ВЕРХНЕГО ПОРУЧНЯ НЕ МЕНЕЕ 1,2 МЕТРА ОТ ОТМЕТКИ УРОВНЯ ПОЛА
- 3 НАД БАЛКОНОМ ПОСЛЕДНЕГО ЭТАЖА: ФАЛЬЦЕВОЕ ПОКРЫТИЕ И СИСТЕМА СНЕГОЗАДЕРЖАТЕЛЕЙ (ПО НЕОБХОДИМОСТИ В МЕСТАХ, ПРИМЫКАЮЩИХ К ПОТОКАМ ПЕШЕХОДОВ)

5. КОНДИЦИОНЕРЫ

- 1 ЕДИНАЯ ОСЬ РАЗМЕЩЕНИЯ КОНДИЦИОНЕРОВ
- 2 ДЕКОРАТИВНАЯ ПАНЕЛЬ В ЦВЕТ ФАСАДА СОГЛАСНО ПАЛИТРЕ RAL



2. МЕРОПРИЯТИЯ:

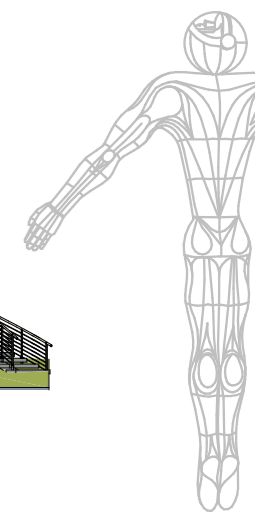
- 1 ОЧИСТКА ФАСАДА
- 2 ОТДЕЛКА ШТУКАТУРКОЙ CERESIT
- 3 ПОКРАСКА В ЦВЕТ КОЛЕРА СОГЛАСНО ПАЛИТРЕ RAL

6. ВХОДНЫЕ ГРУППЫ И ВЫВЕСКИ:

- 1 РЕКОМЕНДУЕТСЯ ПРИВЕСТИ В СООТВЕТСТВИЕ С ПРАВИЛАМИ БЛАГОУСТРОЙСТВА ТЕРРИТОРИИ ГОРОДА ПЕРМИ, УТВЕРЖДЕННЫМИ 15.12.2020
- 2 ТРЕБУЕТСЯ УСТРОЙСТВО КОЗЫРЬКОВ НАД ВХОДНЫМИ ГРУППАМИ В СЛУЧАЕ ИХ ОТСУТСТВИЯ

4. ЦОКОЛЬ

- 1 ОТДЕЛКА КРУПНОФОРМАТНОЙ ПЛИТКОЙ / КЕРАМОГРАНИТОМ



1. КРОВЛЯ

- 1 ФАЛЬЦЕВАЯ КРОВЛЯ
- 2 ВЫПОЛНИТЬ СИСТЕМУ СНЕГОЗАДЕРЖАТЕЛЕЙ (В МЕСТАХ, ПРИМЫКАЮЩИХ К ПОТОКАМ ПЕШЕХОДОВ ПО УЛИЦЕ МИРА)

3. БАЛКОНЫ

- 1 ОСТЕКЛЕНИЕ
- 2 ОГРАЖДЕНИЕ: ВЫСОТА ВЕРХНЕГО ПОРУЧНЯ НЕ МЕНЕЕ 1,2 МЕТРА ОТ ОТМЕТКИ УРОВНЯ ПОЛА
- 3 НАД БАЛКОНОМ ПОСЛЕДНЕГО ЭТАЖА: ФАЛЬЦЕВОЕ ПОКРЫТИЕ И СИСТЕМА СНЕГОЗАДЕРЖАТЕЛЕЙ (ПО НЕОБХОДИМОСТИ В МЕСТАХ, ПРИМЫКАЮЩИХ К ПОТОКАМ ПЕШЕХОДОВ)

5. КОНДИЦИОНЕРЫ

- 1 ЕДИНАЯ ОСЬ РАЗМЕЩЕНИЯ КОНДИЦИОНЕРОВ
- 2 ДЕКОРАТИВНАЯ ПАНЕЛЬ В ЦВЕТ ФАСАДА СОГЛАСНО ПАЛИТРЕ RAL

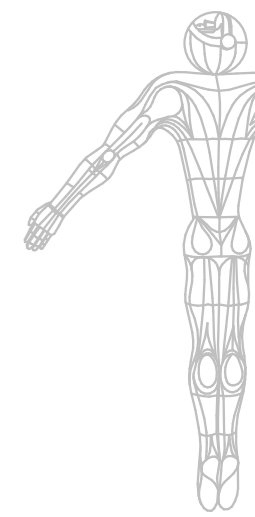


2. МЕРОПРИЯТИЯ:

- 1 ОЧИСТКА ФАСАДА
- 2 ОТДЕЛКА ШТУКАТУРКОЙ CERESIT
- 3 ПОКРАСКА В ЦВЕТ КОЛЕРА СОГЛАСНО ПАЛИТРЕ RAL

4. ЦОКОЛЬ

- 1 ОТДЕЛКА КРУПНОФОРМАТНОЙ ПЛИТКОЙ / КЕРАМОГРАНИТОМ



1. КРОВЛЯ

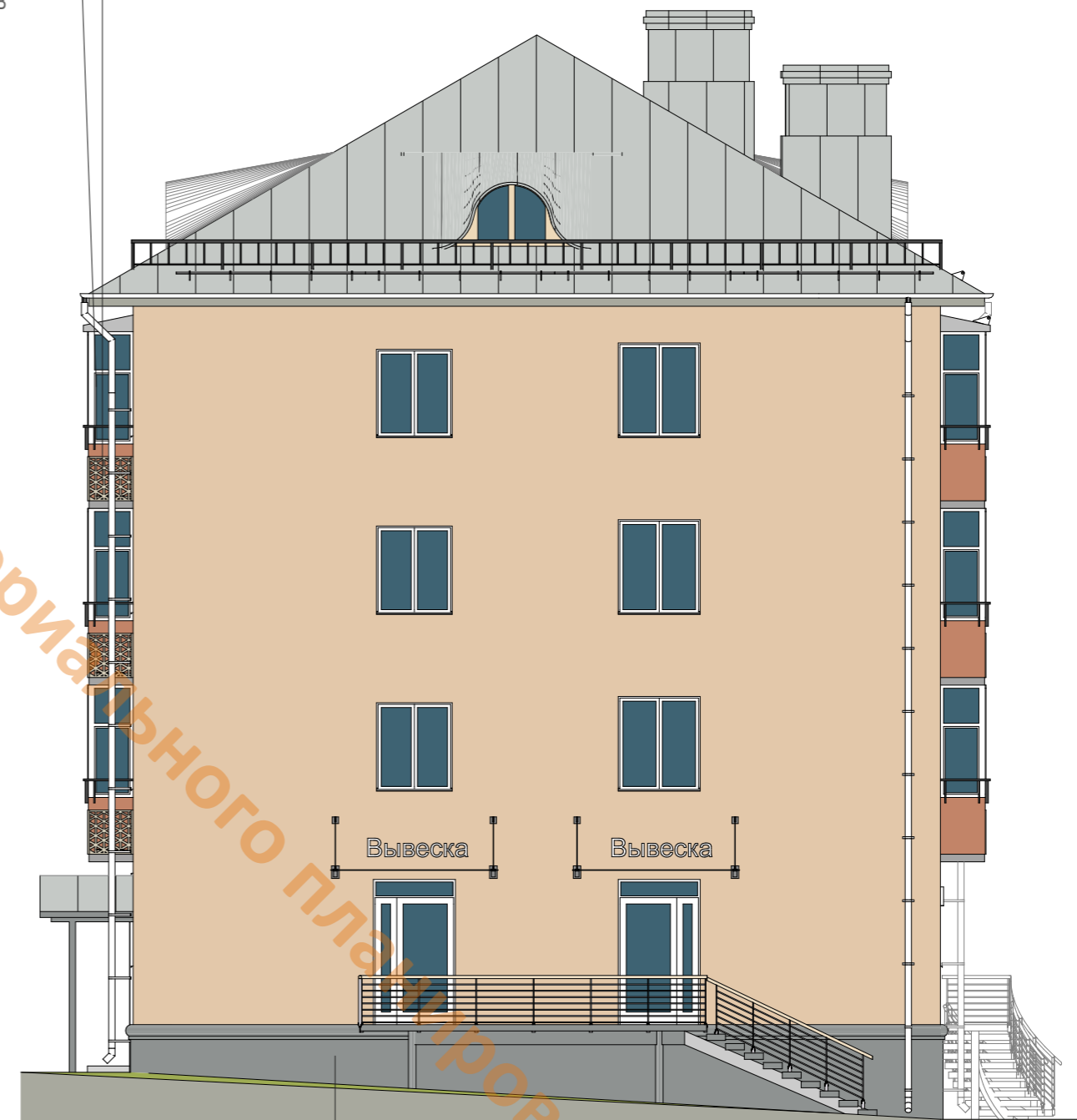
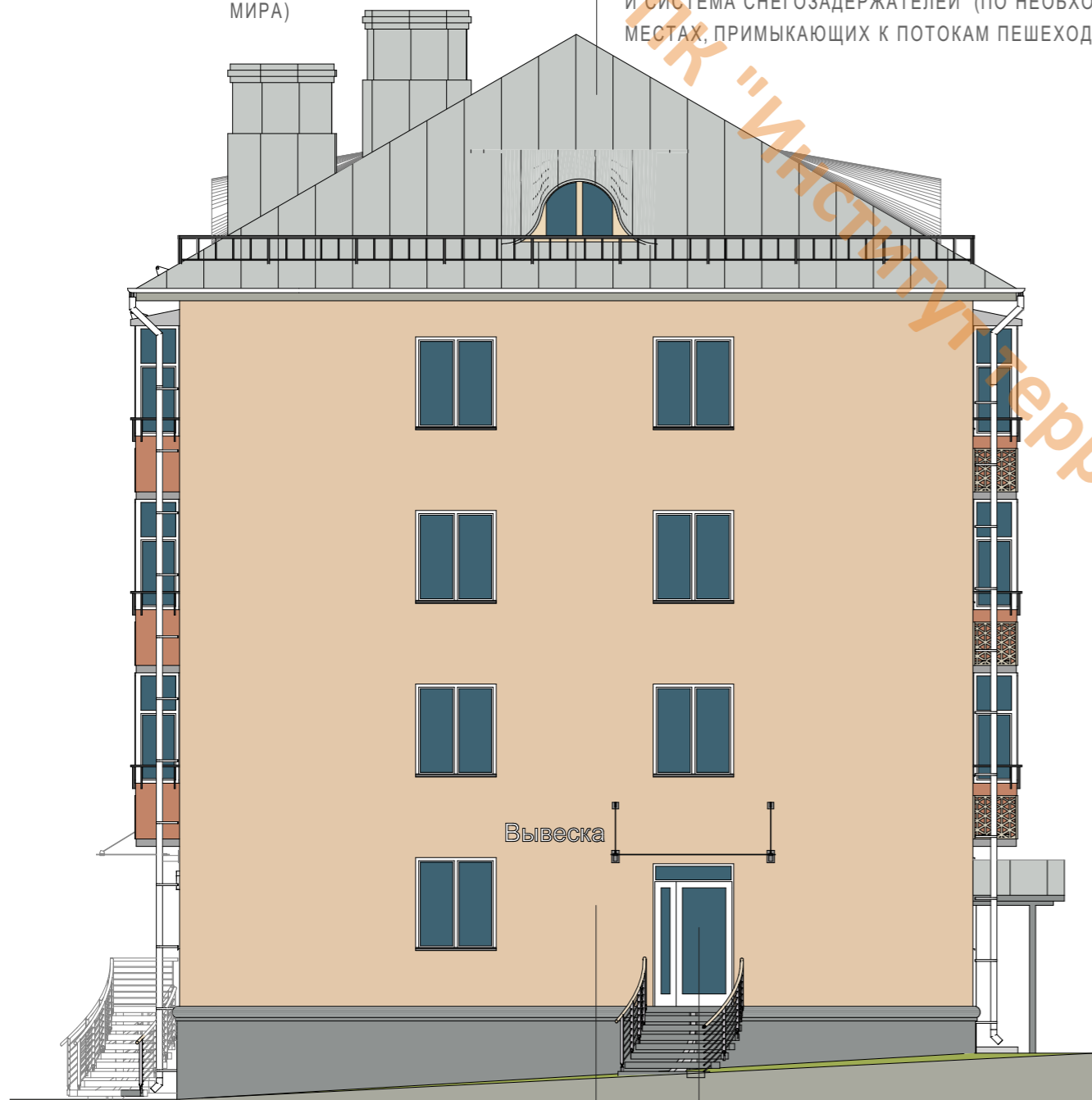
- 1 ФАЛЬЦЕВАЯ КРОВЛЯ
- 2 ВЫПОЛНИТЬ СИСТЕМУ СНЕГОЗАДЕРЖАТЕЛЕЙ (В МЕСТАХ, ПРИМЫКАЮЩИХ К ПОТОКАМ ПЕШЕХОДОВ ПО УЛИЦЕ МИРА)

3. БАЛКОНЫ

- 1 ОСТЕКЛЕНИЕ
- 2 ОГРАЖДЕНИЕ: ВЫСОТА ВЕРХНЕГО ПОРУЧНЯ НЕ МЕНЕЕ 1,2 МЕТРА ОТ ОТМЕТКИ УРОВНЯ ПОЛА
- 3 НАД БАЛКОНОМ ПОСЛЕДНЕГО ЭТАЖА: ФАЛЬЦЕВОЕ ПОКРЫТИЕ И СИСТЕМА СНЕГОЗАДЕРЖАТЕЛЕЙ (ПО НЕОБХОДИМОСТИ В МЕСТАХ, ПРИМЫКАЮЩИХ К ПОТОКАМ ПЕШЕХОДОВ)

5. КОНДИЦИОНЕРЫ

- 1 ЕДИНАЯ ОСЬ РАЗМЕЩЕНИЯ КОНДИЦИОНЕРОВ
- 2 ДЕКОРАТИВНАЯ ПАНЕЛЬ В ЦВЕТ ФАСАДА СОГЛАСНО ПАЛИТРЕ RAL



2. МЕРОПРИЯТИЯ:

- 1 ОЧИСТКА ФАСАДА
- 2 ОТДЕЛКА ШТУКАТУРКОЙ CERESIT
- 3 ПОКРАСКА В ЦВЕТ КОЛЕРА СОГЛАСНО ПАЛИТРЕ RAL

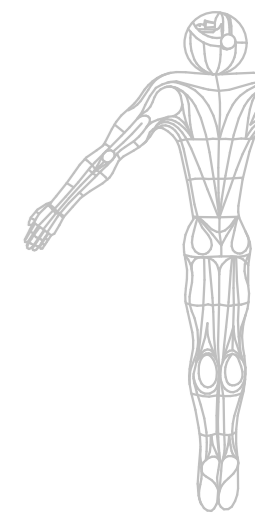
6. ВХОДНЫЕ ГРУППЫ И ВЫВЕСКИ:

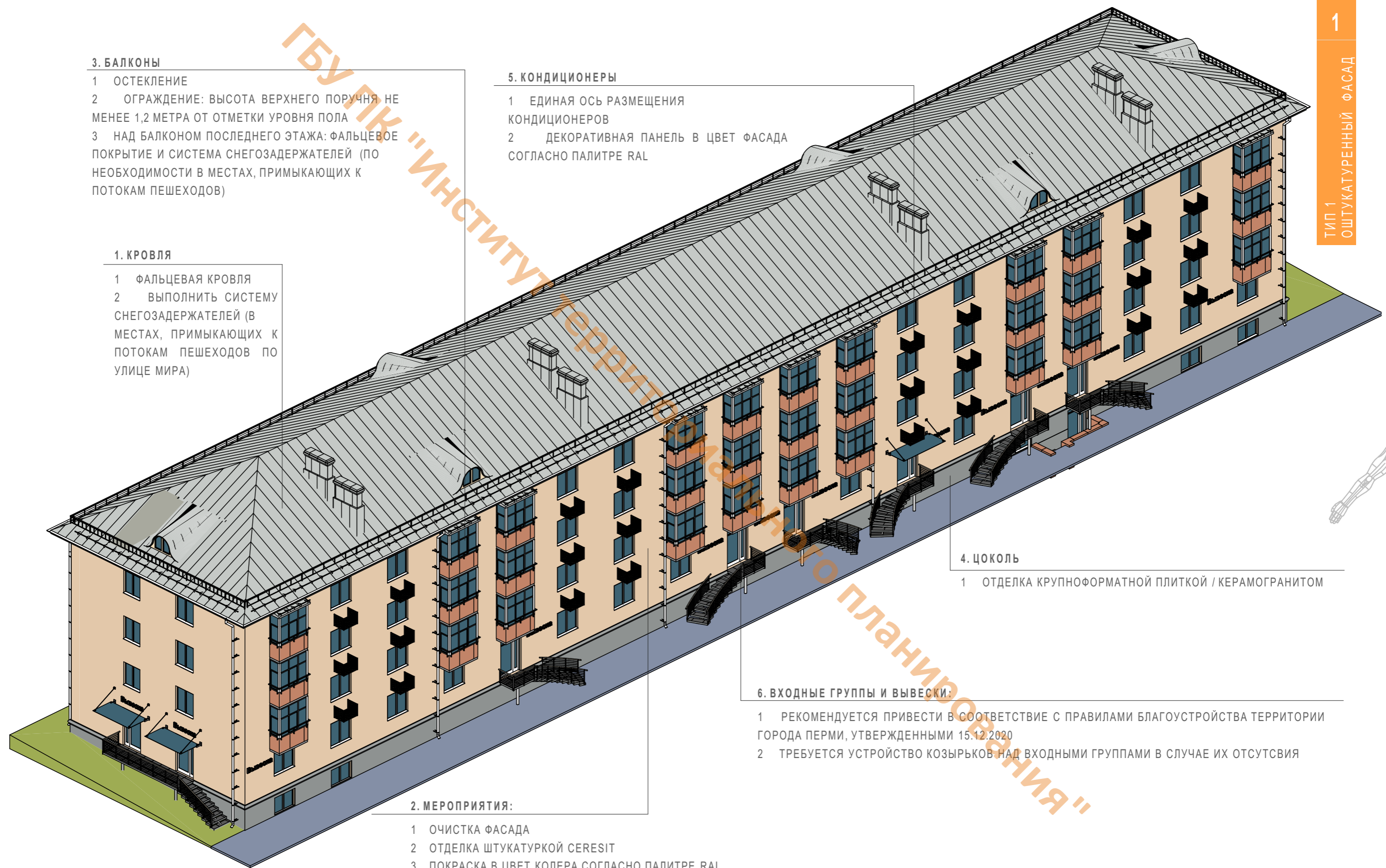
- 1 РЕКОМЕНДУЕТСЯ ПРИВЕСТИ В СООТВЕТСТВИИ С ПРАВИЛАМИ БЛАГОУСТРОЙСТВА ТЕРРИТОРИИ ГОРОДА ПЕРМИ, УТВЕРЖДЕННЫМИ 15.12.2020
- 2 ТРЕБУЕТСЯ УСТРОЙСТВО КОЗЫРЬКОВ НАД ВХОДНЫМИ ГРУППАМИ В СЛУЧАЕ ИХ ОТСУТСТВИЯ

4. ЦОКОЛЬ

- 1 ОТДЕЛКА КРУПНОФОРМАТНОЙ ПЛИТКОЙ / КЕРАМОГРАНИТОМ

1
ТИП 1
ОШТУКАТУРЕННЫЙ ФАСАД





3. БАЛКОНЫ

- 1 ОСТЕКЛЕНИЕ
- 2 ОГРАЖДЕНИЕ: ВЫСОТА ВЕРХНЕГО ПОРУЧНЯ НЕ МЕНЕЕ 1,2 МЕТРА ОТ ОТМЕТКИ УРОВНЯ ПОЛА
- 3 НАД БАЛКОНОМ ПОСЛЕДНЕГО ЭТАЖА: ФАЛЬЦЕВОЕ ПОКРЫТИЕ И СИСТЕМА СНЕГОЗАДЕРЖАТЕЛЕЙ (ПО НЕОБХОДИМОСТИ В МЕСТАХ, ПРИМЫКАЮЩИХ К ПОТОКАМ ПЕШЕХОДОВ)

1. КРОВЛЯ

- 1 ФАЛЬЦЕВАЯ КРОВЛЯ
- 2 ВЫПОЛНИТЬ СИСТЕМУ СНЕГОЗАДЕРЖАТЕЛЕЙ (В МЕСТАХ, ПРИМЫКАЮЩИХ К ПОТОКАМ ПЕШЕХОДОВ ПО УЛИЦЕ МИРА)

5. КОНДИЦИОНЕРЫ

- 1 ЕДИНАЯ ОСЬ РАЗМЕЩЕНИЯ КОНДИЦИОНЕРОВ
- 2 ДЕКОРАТИВНАЯ ПАНЕЛЬ В ЦВЕТ ФАСАДА СОГЛАСНО ПАЛИТРЕ RAL

2. МЕРОПРИЯТИЯ:

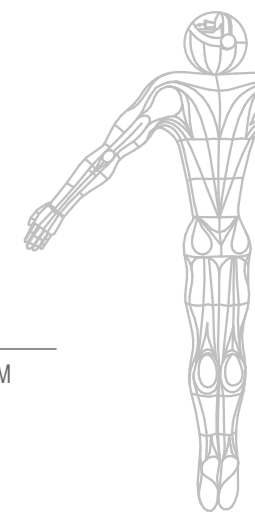
- 1 ОЧИСТКА ФАСАДА
- 2 ОТДЕЛКА ШТУКАТУРКОЙ CERESIT
- 3 ПОКРАСКА В ЦВЕТ КОЛЕРА СОГЛАСНО ПАЛИТРЕ RAL

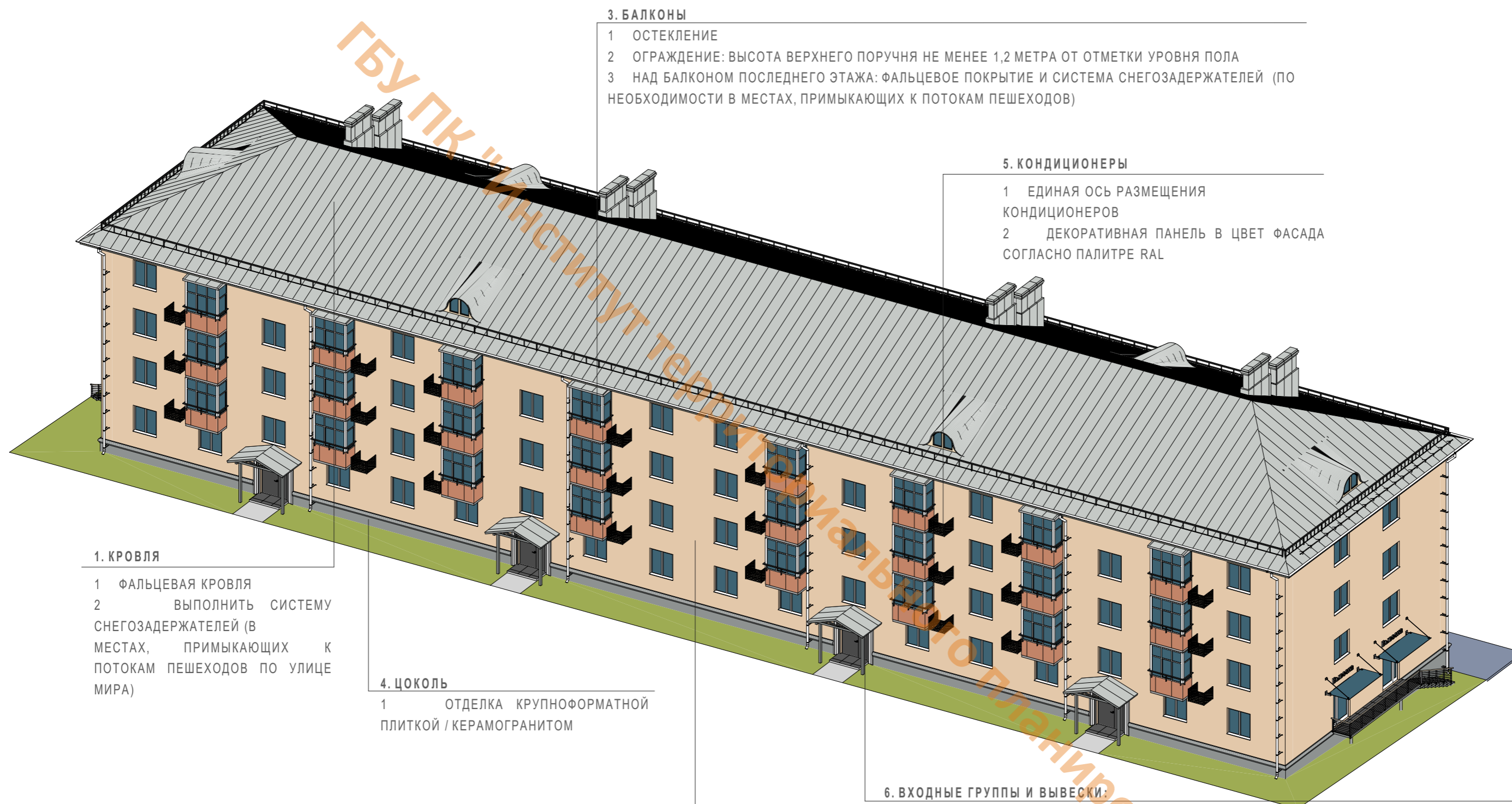
4. ЦОКОЛЬ

- 1 ОТДЕЛКА КРУПНОФОРМАТНОЙ ПЛИТКОЙ / КЕРАМОГРАНИТОМ

6. ВХОДНЫЕ ГРУППЫ И ВЫВЕСКИ:

- 1 РЕКОМЕНДУЕТСЯ ПРИВЕСТИ В СООТВЕТСТВИЕ С ПРАВИЛАМИ БЛАГОУСТРОЙСТВА ТЕРРИТОРИИ ГОРОДА ПЕРМИ, УТВЕРЖДЕННЫМИ 15.12.2020
- 2 ТРЕБУЕТСЯ УСТРОЙСТВО КОЗЫРЬКОВ НАД ВХОДНЫМИ ГРУППАМИ В СЛУЧАЕ ИХ ОТСУТСТВИЯ





3. БАЛКОНЫ

- 1 ОСТЕКЛЕНИЕ
- 2 ОГРАЖДЕНИЕ: ВЫСОТА ВЕРХНЕГО ПОРУЧНЯ НЕ МЕНЕЕ 1,2 МЕТРА ОТ ОТМЕТКИ УРОВНЯ ПОЛА
- 3 НАД БАЛКОНОМ ПОСЛЕДНЕГО ЭТАЖА: ФАЛЬЦЕВОЕ ПОКРЫТИЕ И СИСТЕМА СНЕГОЗАДЕРЖАТЕЛЕЙ (ПО НЕОБХОДИМОСТИ В МЕСТАХ, ПРИМЫКАЮЩИХ К ПОТОКАМ ПЕШЕХОДОВ)

5. КОНДИЦИОНЕРЫ

- 1 ЕДИНАЯ ОСЬ РАЗМЕЩЕНИЯ КОНДИЦИОНЕРОВ
- 2 ДЕКОРАТИВНАЯ ПАНЕЛЬ В ЦВЕТ ФАСАДА СОГЛАСНО ПАЛИТРЕ RAL

1. КРОВЛЯ

- 1 ФАЛЬЦЕВАЯ КРОВЛЯ
- 2 ВЫПОЛНИТЬ СИСТЕМУ СНЕГОЗАДЕРЖАТЕЛЕЙ (В МЕСТАХ, ПРИМЫКАЮЩИХ К ПОТОКАМ ПЕШЕХОДОВ ПО УЛИЦЕ МИРА)

4. ЦОКОЛЬ

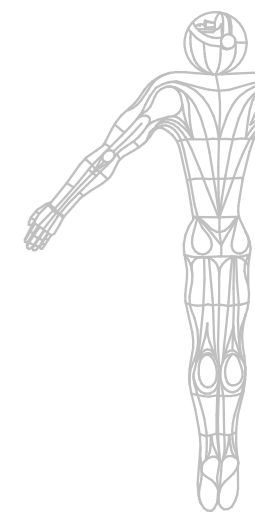
- 1 ОТДЕЛКА КРУПНОФОРМАТНОЙ ПЛИТКОЙ / КЕРАМОГРАНИТОМ

2. МЕРОПРИЯТИЯ:

- 1 ОЧИСТКА ФАСАДА
- 2 ОТДЕЛКА ШТУКАТУРКОЙ CERESIT
- 3 ПОКРАСКА В ЦВЕТ КОЛЕРА СОГЛАСНО ПАЛИТРЕ RAL

6. ВХОДНЫЕ ГРУППЫ И ВЫВЕСКИ:

- 1 РЕКОМЕНДУЕТСЯ ПРИВЕСТИ В СООТВЕТСТВИЕ С ПРАВИЛАМИ БЛАГОУСТРОЙСТВА ТЕРРИТОРИИ ГОРОДА ПЕРМИ, УТВЕРЖДЕННЫМИ 15.12.2020
- 2 ТРЕБУЕТСЯ УСТРОЙСТВО КОЗЫРЬКОВ НАД ВХОДНЫМИ ГРУППАМИ В СЛУЧАЕ ИХ ОТСУТСТВИЯ



1. КРОВЛЯ

- 1 ФАЛЬЦЕВАЯ КРОВЛЯ
- 2 ВЫПОЛНИТЬ СИСТЕМУ СНЕГОЗАДЕРЖАТЕЛЕЙ (В МЕСТАХ, ПРИМЫКАЮЩИХ К ПОТОКАМ ПЕШЕХОДОВ ПО УЛИЦЕ МИРА)

3. БАЛКОНЫ

- 1 ОСТЕКЛЕНИЕ
- 2 ОГРАЖДЕНИЕ: ВЫСОТА ВЕРХНЕГО ПОРУЧНЯ НЕ МЕНЕЕ 1,2 МЕТРА ОТ ОТМЕТКИ УРОВНЯ ПОЛА
- 3 НАД БАЛКОНОМ ПОСЛЕДНЕГО ЭТАЖА: ФАЛЬЦЕВОЕ ПОКРЫТИЕ И СИСТЕМА СНЕГОЗАДЕРЖАТЕЛЕЙ (ПО НЕОБХОДИМОСТИ В МЕСТАХ, ПРИМЫКАЮЩИХ К ПОТОКАМ ПЕШЕХОДОВ)

5. КОНДИЦИОНЕРЫ

- 1 ЕДИНАЯ ОСЬ РАЗМЕЩЕНИЯ КОНДИЦИОНЕРОВ
- 2 ДЕКОРАТИВНАЯ ПАНЕЛЬ В ЦВЕТ ФАСАДА СОГЛАСНО ПАЛИТРЕ RAL



2. МЕРОПРИЯТИЯ:

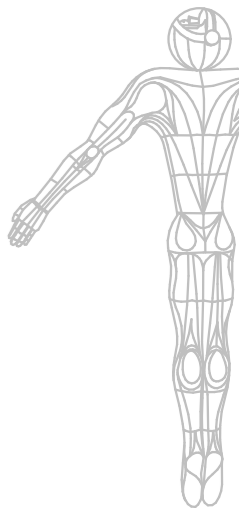
- 1 ОЧИСТКА ФАСАДА
- 2 ОТДЕЛКА ШТУКАТУРКОЙ CERESIT
- 3 РУСТЫ НА 1-3 ЭТАЖАХ
- 4 ПОКРАСКА В ЦВЕТ КОЛЕРА СОГЛАСНО ПАЛИТРЕ RAL

6. ВХОДНЫЕ ГРУППЫ И ВЫВЕСКИ:

- 1 РЕКОМЕНДУЕТСЯ ПРИВЕСТИ В СООТВЕТСТВИЕ С ПРАВИЛАМИ БЛАГОУСТРОЙСТВА ТЕРРИТОРИИ ГОРОДА ПЕРМИ, УТВЕРЖДЕННЫМИ 15.12.2020
- 2 ТРЕБУЕТСЯ УСТРОЙСТВО КОЗЫРЬКОВ НАД ВХОДНЫМИ ГРУППАМИ В СЛУЧАЕ ИХ ОТСУТСТВИЯ

4. ЦОКОЛЬ

- 1 ОТДЕЛКА КРУПНОФОРМАТНОЙ ПЛИТКОЙ / КЕРАМОГРАНИТОМ



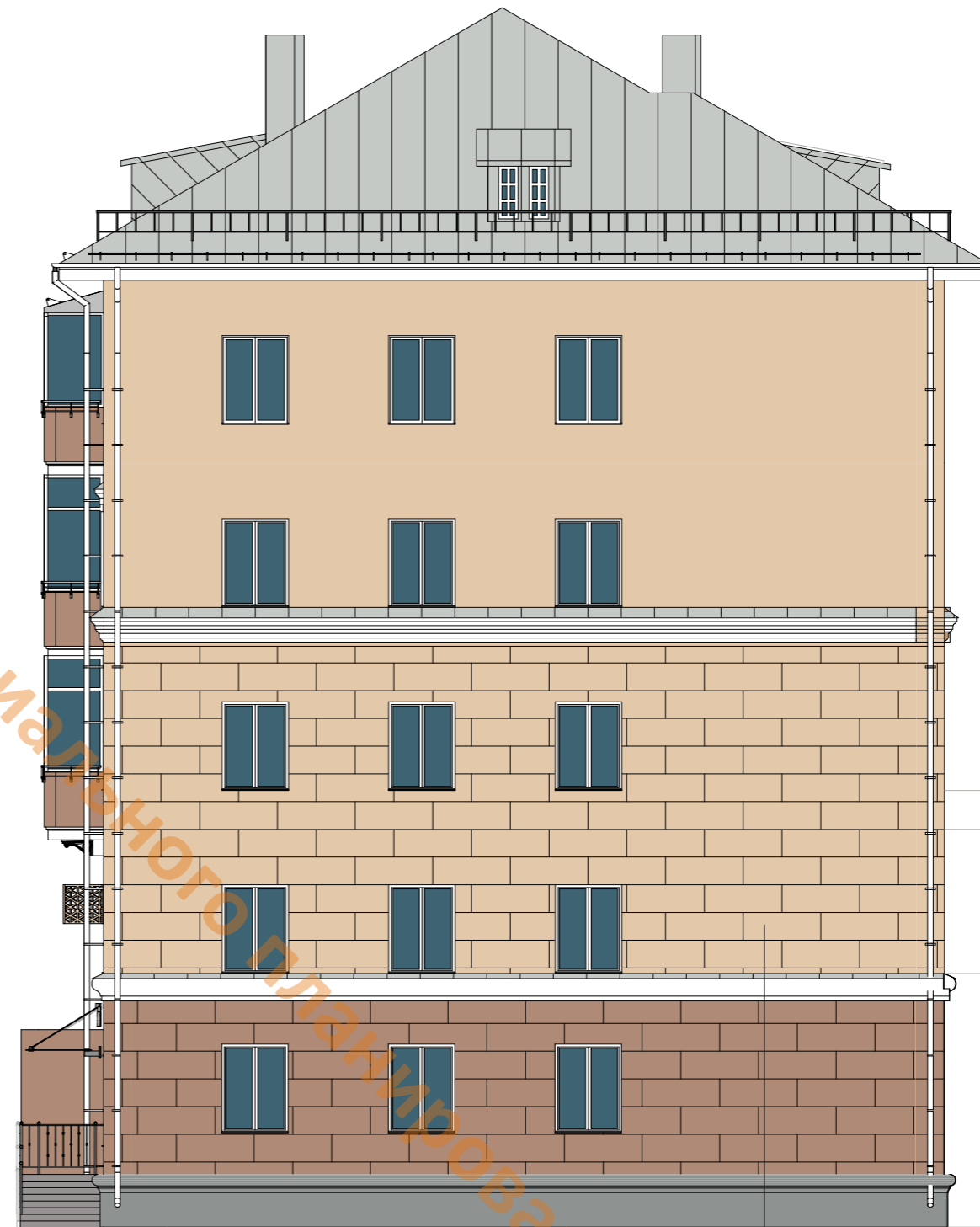
1. КРОВЛЯ

- 1 ФАЛЬЦЕВАЯ КРОВЛЯ
- 2 ВЫПОЛНИТЬ СИСТЕМУ СНЕГОЗАДЕРЖАТЕЛЕЙ (В МЕСТАХ, ПРИМЫКАЮЩИХ К ПОТОКАМ ПЕШЕХОДОВ ПО УЛИЦЕ МИРА)



4. ЦОКОЛЬ

- 1 ОТДЕЛКА КРУПНОФОРМАТНОЙ ПЛИТКОЙ / КЕРАМОГРАНИТОМ

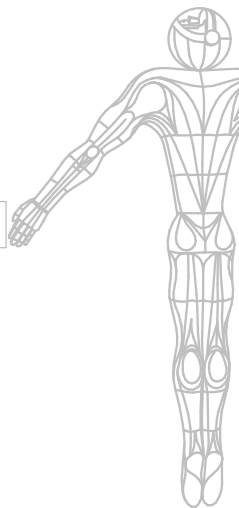



2. МЕРОПРИЯТИЯ:

- 1 ОЧИСТКА ФАСАДА
- 2 ОТДЕЛКА ШТУКАТУРКОЙ CERESIT
- 3 РУСТЫ НА 1-3 ЭТАЖАХ
- 4 ПОКРАСКА В ЦВЕТ КОЛЕРА СОГЛАСНО ПАЛИТРЕ RAL

1

ТИП 1
ОШТУКАТУРЕННЫЙ ФАСАД





3. БАЛКОНЫ

- 1 ОСТЕКЛЕНИЕ
- 2 ОГРАЖДЕНИЕ: ВЫСОТА ВЕРХНЕГО ПОРУЧНЯ НЕ МЕНЕЕ 1,2 МЕТРА ОТ ОТМЕТКИ УРОВНЯ ПОЛА
- 3 НАД БАЛКОНОМ ПОСЛЕДНЕГО ЭТАЖА: ФАЛЬЦЕВОЕ ПОКРЫТИЕ И СИСТЕМА СНЕГОЗАДЕРЖАТЕЛЕЙ (ПО НЕОБХОДИМОСТИ В МЕСТАХ, ПРИМЫКАЮЩИХ К ПОТОКАМ ПЕШЕХОДОВ)

1. КРОВЛЯ

- 1 ФАЛЬЦЕВАЯ КРОВЛЯ
- 2 ВЫПОЛНИТЬ СИСТЕМУ СНЕГОЗАДЕРЖАТЕЛЕЙ (В МЕСТАХ, ПРИМЫКАЮЩИХ К ПОТОКАМ ПЕШЕХОДОВ ПО УЛИЦЕ МИРА)

5. КОНДИЦИОНЕРЫ

- 1 ЕДИНАЯ ОСЬ РАЗМЕЩЕНИЯ КОНДИЦИОНЕРОВ
- 2 ДЕКОРАТИВНАЯ ПАНЕЛЬ В ЦВЕТ ФАСАДА СОГЛАСНО ПАЛИТРЕ RAL

4. ЦОКОЛЬ

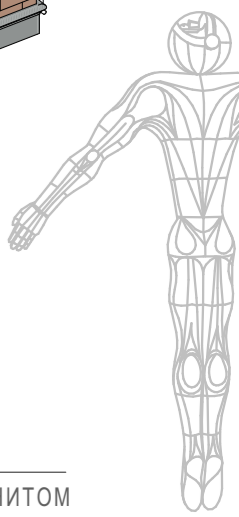
- 1 ОТДЕЛКА КРУПНОФОРМАТНОЙ ПЛИТКОЙ / КЕРАМОГРАНИТОМ

2. МЕРОПРИЯТИЯ:

- 1 ОЧИСТКА ФАСАДА
- 2 ОТДЕЛКА ШТУКАТУРКОЙ CERESIT
- 3 РУСТЫ НА 1-3 ЭТАЖАХ
- 4 ПОКРАСКА В ЦВЕТ КОЛЕРА СОГЛАСНО ПАЛИТРЕ RAL

6. ВХОДНЫЕ ГРУППЫ И ВЫВЕСКИ:

- 1 РЕКОМЕНДУЕТСЯ ПРИВЕСТИ В СООТВЕТСТВИЕ С ПРАВИЛАМИ БЛАГОУСТРОЙСТВА ТЕРРИТОРИИ ГОРОДА ПЕРМИ, УТВЕРЖДЕННЫМИ 15.12.2020
- 2 ТРЕБУЕТСЯ УСТРОЙСТВО КОЗЫРЬКОВ НАД ВХОДНЫМИ ГРУППАМИ В СЛУЧАЕ ИХ ОТСУТСТВИЯ



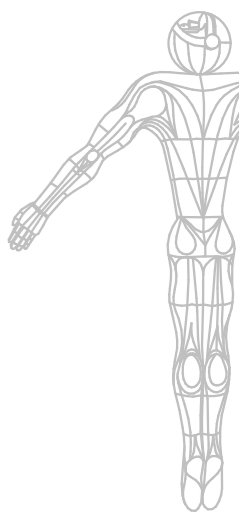
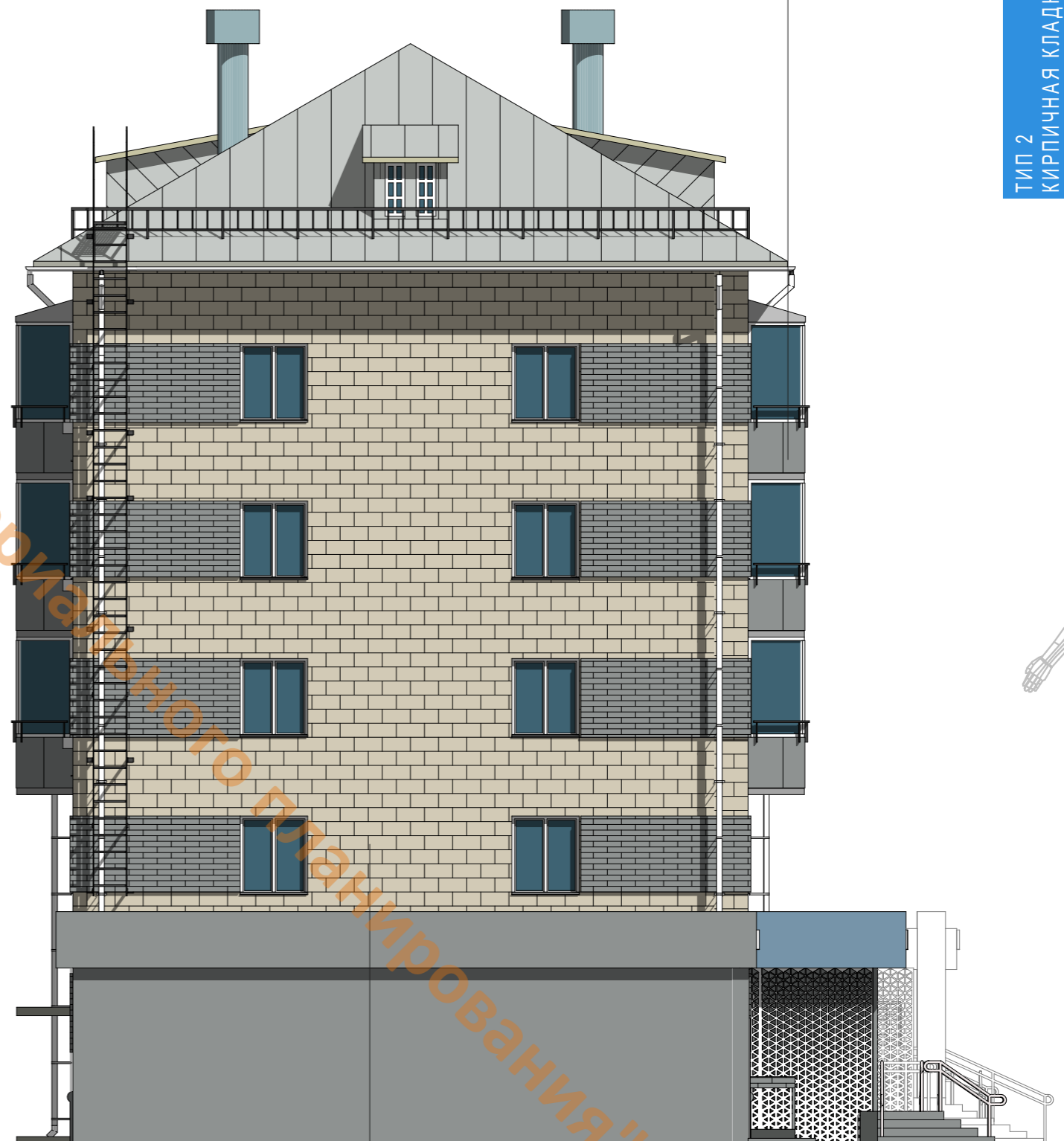
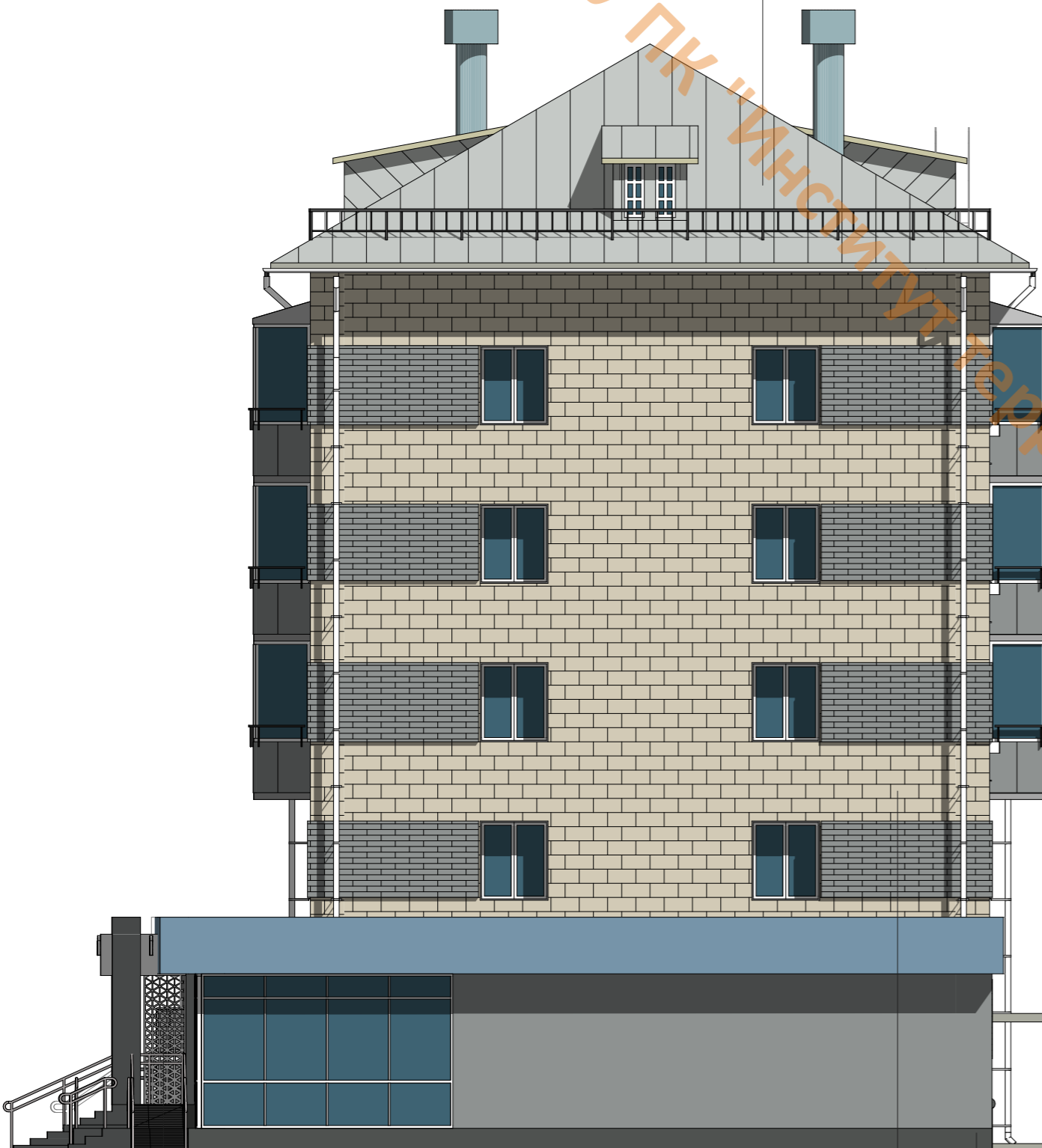
7. КРОВЛЯ

- 1 ФАЛЬЦЕВАЯ КРОВЛЯ
- 2 ВЫПОЛНИТЬ СИСТЕМУ СНЕГОЗАДЕРЖАТЕЛЕЙ (В МЕСТАХ, ПРИМЫКАЮЩИХ К ПОТОКАМ ПЕШЕХОДОВ ПО УЛИЦЕ МИРА)

5. БАЛКОНЫ

- 1 ОСТЕКЛЕНИЕ
- 2 ОГРАЖДЕНИЕ: ВЫСОТА ВЕРХНЕГО ПОРУЧНЯ НЕ МЕНЕЕ 1,2 МЕТРА ОТ ОТМЕТКИ УРОВНЯ ПОЛА
- 3 НАД БАЛКОНОМ ПОСЛЕДНЕГО ЭТАЖА: ФАЛЬЦЕВОЕ ПОКРЫТИЕ И СИСТЕМА СНЕГОЗАДЕРЖАТЕЛЕЙ (ПО НЕОБХОДИМОСТИ В МЕСТАХ, ПРИМЫКАЮЩИХ К ПОТОКАМ ПЕШЕХОДОВ)

2
ТИП 2
КИРПИЧНАЯ КЛАДКА



8 ПЕРФОРИРОВАННЫЙ
ДЕКОРАТИВНЫЙ ЭКРАН

2. МЕРОПРИЯТИЯ (1 ЭТАЖ):

- 1 ОЧИСТКА ФАСАДА
- 2 ОТДЕЛКА ШТУКАТУРКОЙ CERESIT
- 3 ПОКРАСКА В ЦВЕТ КОЛЕРА СОГЛАСНО ПАЛИТРЕ RAL

1. ЦОКОЛЬ:

- 1 ОТДЕЛКА КРУПНОВОРМАТНОЙ ПЛИТКОЙ

4. МЕРОПРИЯТИЯ (2-5 ЭТАЖИ)

- 1 ОЧИСТКА ФАСАДА (ПЕСКОСТРУЙНАЯ ОБРАБОТКА)
- 2 ОКРАШИВАНИЕ В ЦВЕТ КОЛЕРА СОГЛАСНО ПАЛИТРЕ RAL

7. КРОВЛЯ

- 1 ФАЛЬЦЕВАЯ КРОВЛЯ
- 2 ВЫПОЛНИТЬ СИСТЕМУ СНЕГОЗАДЕРЖАТЕЛЕЙ (В МЕСТАХ, ПРИМЫКАЮЩИХ К ПОТОКАМ ПЕШЕХОДОВ ПО УЛИЦЕ МИРА)

5. БАЛКОНЫ

- 1 ОСТЕКЛЕНИЕ
- 2 ОГРАЖДЕНИЕ: ВЫСОТА ВЕРХНЕГО ПОРУЧНЯ НЕ МЕНЕЕ 1,2 МЕТРА ОТ ОТМЕТКИ УРОВНЯ ПОЛА
- 3 НАД БАЛКОНОМ ПОСЛЕДНЕГО ЭТАЖА: ФАЛЬЦЕВОЕ ПОКРЫТИЕ И СИСТЕМА СНЕГОЗАДЕРЖАТЕЛЕЙ (ПО НЕОБХОДИМОСТИ В МЕСТАХ, ПРИМЫКАЮЩИХ К ПОТОКАМ ПЕШЕХОДОВ)



2. МЕРОПРИЯТИЯ (1 ЭТАЖ):

- 1 ОЧИСТКА ФАСАДА
- 2 ОТДЕЛКА ШТУКАТУРКОЙ CERESIT
- 3 ПОКРАСКА В ЦВЕТ КОЛЕРА СОГЛАСНО ПАЛИТРЕ RAL

4. МЕРОПРИЯТИЯ (2-5 ЭТАЖИ)

- 1 ОЧИСТКА ФАСАДА (ПЕСКОСТРУЙНАЯ ОБРАБОТКА)
- 2 ОКРАШИВАНИЕ В ЦВЕТ КОЛЕРА СОГЛАСНО ПАЛИТРЕ RAL

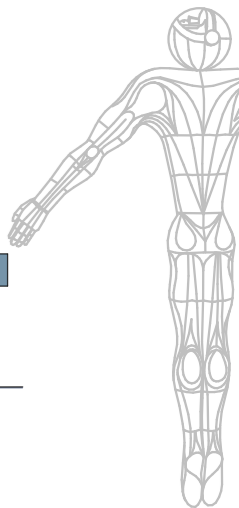
8 ПЕРФОРИРОВАННЫЙ
ДЕКОРАТИВНЫЙ ЭКРАН

3. ВХОДНЫЕ ГРУППЫ И ВЫВЕСКИ:

- 1 РЕКОМЕНДУЕТСЯ ПРИВЕСТИ В СООТВЕТСТВИЕ С ПРАВИЛАМИ БЛАГОУСТРОЙСТВА ТЕРРИТОРИИ ГОРОДА ПЕРМИ, УТВЕРЖДЕННЫМИ 15.12.2020
- 2 ТРЕБУЕТСЯ УСТРОЙСТВО КОЗЫРЬКОВ НАД ВХОДНЫМИ ГРУППАМИ В СЛУЧАЕ ИХ ОТСУТСТВИЯ

1. ЦОКОЛЬ:

- 1 ОТДЕЛКА КРУПНОФОРМАТНОЙ ПЛИТКОЙ




5. БАЛКОНЫ

- 1 ОСТЕКЛЕНИЕ
- 2 ОГРАЖДЕНИЕ: ВЫСОТА ВЕРХНЕГО ПОРУЧНЯ НЕ МЕНЕЕ 1,2 МЕТРА ОТ ОТМЕТКИ УРОВНЯ ПОЛА
- 3 НАД БАЛКОНОМ ПОСЛЕДНЕГО ЭТАЖА: ФАЛЬЦЕВОЕ ПОКРЫТИЕ И СИСТЕМА СНЕГОЗАДЕРЖАТЕЛЕЙ (ПО НЕОБХОДИМОСТИ В МЕСТАХ, ПРИМЫКАЮЩИХ К ПОТОКАМ ПЕШЕХОДОВ)

7. КРОВЛЯ

- 1 ФАЛЬЦЕВАЯ КРОВЛЯ
- 2 ВЫПОЛНИТЬ СИСТЕМУ СНЕГОЗАДЕРЖАТЕЛЕЙ (В МЕСТАХ, ПРИМЫКАЮЩИХ К ПОТОКАМ ПЕШЕХОДОВ ПО УЛИЦЕ МИРА)



1. ЦОКОЛЬ:

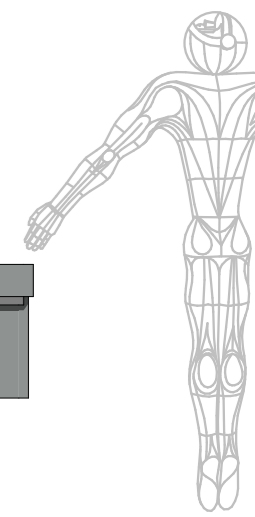
- 1 ОТДЕЛКА КРУПЕОФОРМАТНОЙ ПЛИТКОЙ

2. МЕРОПРИЯТИЯ (1 ЭТАЖ):

- 1 ОЧИСТКА ФАСАДА
- 2 ОТДЕЛКА ШТУКАТУРКОЙ CERESIT
- 3 ПОКРАСКА В ЦВЕТ КОЛЕРА СОГЛАСНО ПАЛИТРЕ RAL

4. МЕРОПРИЯТИЯ (2-5 ЭТАЖИ)

- 1 ОЧИСТКА ФАСАДА (ПЕСКОСТРУЙНАЯ ОБРАБОТКА)
- 2 ОКРАШИВАНИЕ В ЦВЕТ КОЛЕРА СОГЛАСНО ПАЛИТРЕ RAL



5. БАЛКОНЫ

- 1 ОСТЕКЛЕНИЕ
- 2 ОГРАЖДЕНИЕ: ВЫСОТА ВЕРХНЕГО ПОРУЧНЯ НЕ МЕНЕЕ 1,2 МЕТРА ОТ ОТМЕТКИ УРОВНЯ ПОЛА
- 3 НАД БАЛКОНОМ ПОСЛЕДНЕГО ЭТАЖА: ФАЛЬЦЕВОЕ ПОКРЫТИЕ И СИСТЕМА СНЕГОЗАДЕРЖАТЕЛЕЙ (ПО НЕОБХОДИМОСТИ В МЕСТАХ, ПРИМЫКАЮЩИХ К ПОТОКАМ ПЕШЕХОДОВ)

7. КРОВЛЯ

- 1 ФАЛЬЦЕВАЯ КРОВЛЯ
- 2 ВЫПОЛНИТЬ СИСТЕМУ СНЕГОЗАДЕРЖАТЕЛЕЙ (В МЕСТАХ, ПРИМЫКАЮЩИХ К ПОТОКАМ ПЕШЕХОДОВ ПО УЛИЦЕ МИРА)

2. МЕРОПРИЯТИЯ (1 ЭТАЖ):

- 1 ОЧИСТКА ФАСАДА
- 2 ОТДЕЛКА ШТУКАТУРКОЙ CERESIT
- 3 ПОКРАСКА В ЦВЕТ КОЛЕРА СОГЛАСНО ПАЛИТРЕ RAL

1. ЦОКОЛЬ:

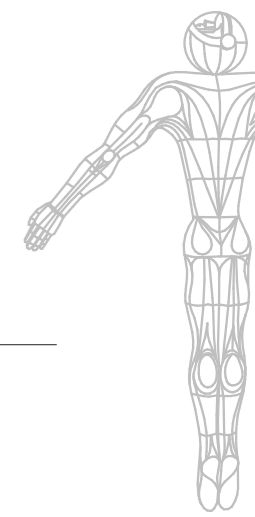
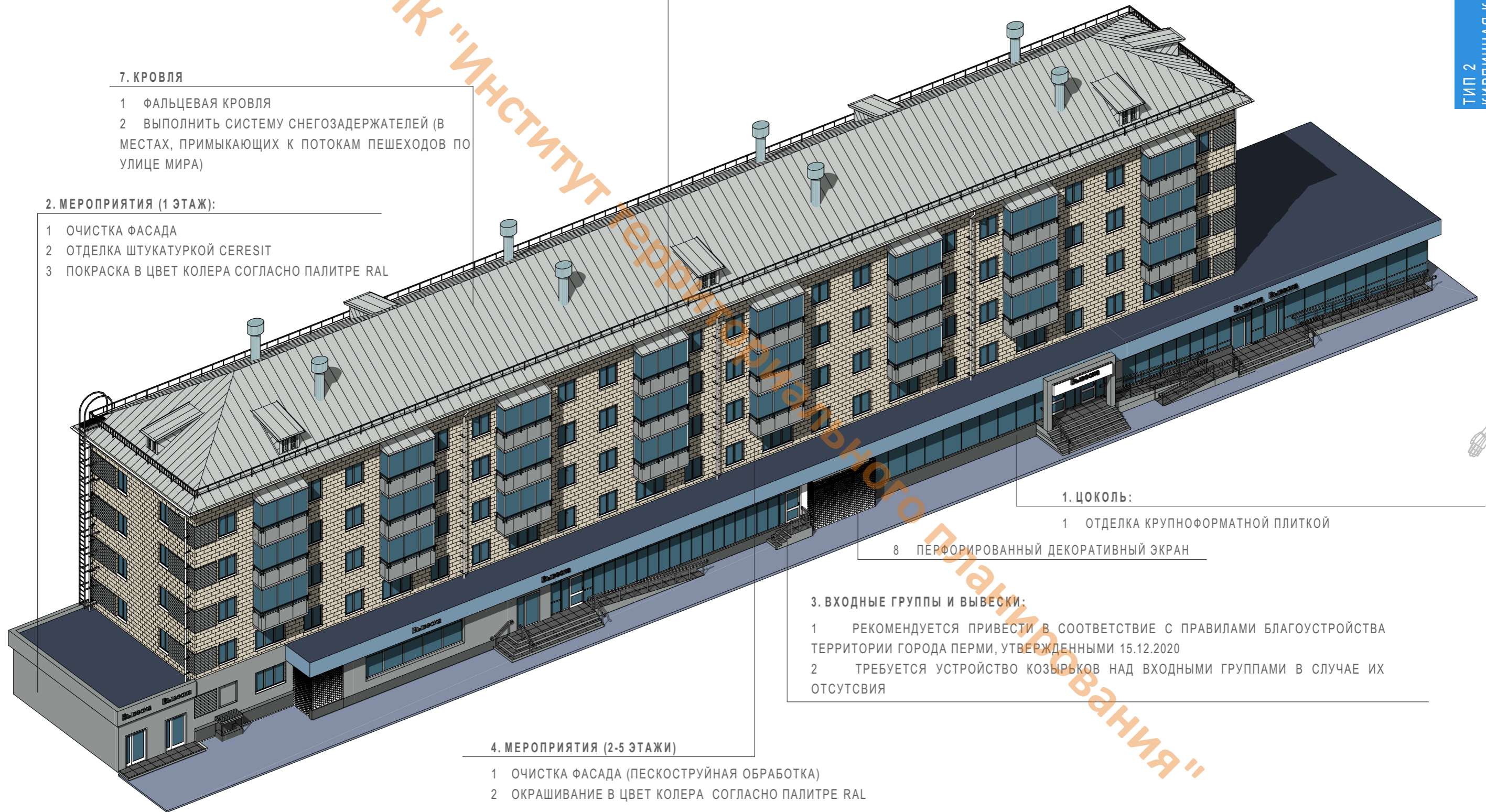
- 1 ОТДЕЛКА КРУПНОФОРМАТНОЙ ПЛИТКОЙ
- 8 ПЕРФОРИРОВАННЫЙ ДЕКОРАТИВНЫЙ ЭКРАН

3. ВХОДНЫЕ ГРУППЫ И ВЫВЕСКИ:


- 1 РЕКОМЕНДУЕТСЯ ПРИВЕСТИ В СООТВЕТСТВИЕ С ПРАВИЛАМИ БЛАГОУСТРОЙСТВА ТЕРРИТОРИИ ГОРОДА ПЕРМИ, УТВЕРЖДЕННЫМИ 15.12.2020
- 2 ТРЕБУЕТСЯ УСТРОЙСТВО КОЗЫРЬКОВ НАД ВХОДНЫМИ ГРУППАМИ В СЛУЧАЕ ИХ ОТСУТСТВИЯ

4. МЕРОПРИЯТИЯ (2-5 ЭТАЖИ)

- 1 ОЧИСТКА ФАСАДА (ПЕСКОСТРУЙНАЯ ОБРАБОТКА)
- 2 ОКРАШИВАНИЕ В ЦВЕТ КОЛЕРА СОГЛАСНО ПАЛИТРЕ RAL



ГБУ ПК "ИНСТИТУТ ТЕРРИТОРИАЛЬНОГО ПЛАНИРОВАНИЯ"




МЕРОПРИЯТИЯ:

- 1 ОЧИСТКА ФАСАДА
- 2 УТЕПЛЕНИЕ
- 3 ОБЛИЦОВКА СТЕН ПО СИСТЕМЕ ВЕНТИЛЯЦИОННОГО ФАСАДА В ЦВЕТ КОЛЕРА СОГЛАСНО ПРЕДЛОЖЕННОЙ ПАЛИТРЕ RAL (ЦВЕТ МАТЕРИАЛА СОЗДАЕТСЯ В ЗАВОДСКИХ УСЛОВИЯХ)

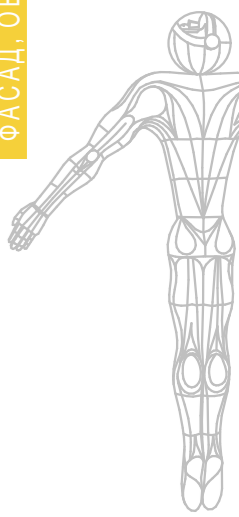
5. КОНДИЦИОНЕРЫ


- 1 ЕДИНАЯ ОСЬ РАЗМЕЩЕНИЯ КОНДИЦИОНЕРОВ
- 2 ДЕКОРАТИВНАЯ ПАНЕЛЬ В ЦВЕТ ФАСАДА СОГЛАСНО ПАЛИТРЕ RAL



6. ВХОДНЫЕ ГРУППЫ И ВЫВЕСКИ:

- 1 РЕКОМЕНДУЕТСЯ ПРИВЕСТИ В СООТВЕТСТВИЕ С ПРАВИЛАМИ БЛАГОУСТРОЙСТВА ТЕРРИТОРИИ ГОРОДА ПЕРМИ, УТВЕРЖДЕННЫМИ 15.12.2020
- 2 ТРЕБУЕТСЯ УСТРОЙСТВО КОЗЫРЬКОВ НАД ВХОДНЫМИ ГРУППАМИ В СЛУЧАЕ ИХ ОТСУТСТВИЯ





МЕРОПРИЯТИЯ:

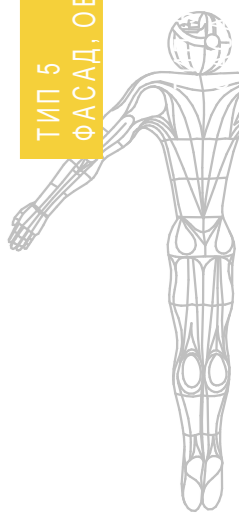
- 1 ОЧИСТКА ФАСАДА
- 2 УТЕПЛЕНИЕ
- 3 ОБЛИЦОВКА СТЕН ПО СИСТЕМЕ ВЕНТИЛЯЦИОННОГО ФАСАДА В ЦВЕТ КОЛЕРА СОГЛАСНО ПРЕДЛОЖЕННОЙ ПАЛИТРЕ RAL (ЦВЕТ МАТЕРИАЛА СОЗДАЕТСЯ В ЗАВОДСКИХ УСЛОВИЯХ)

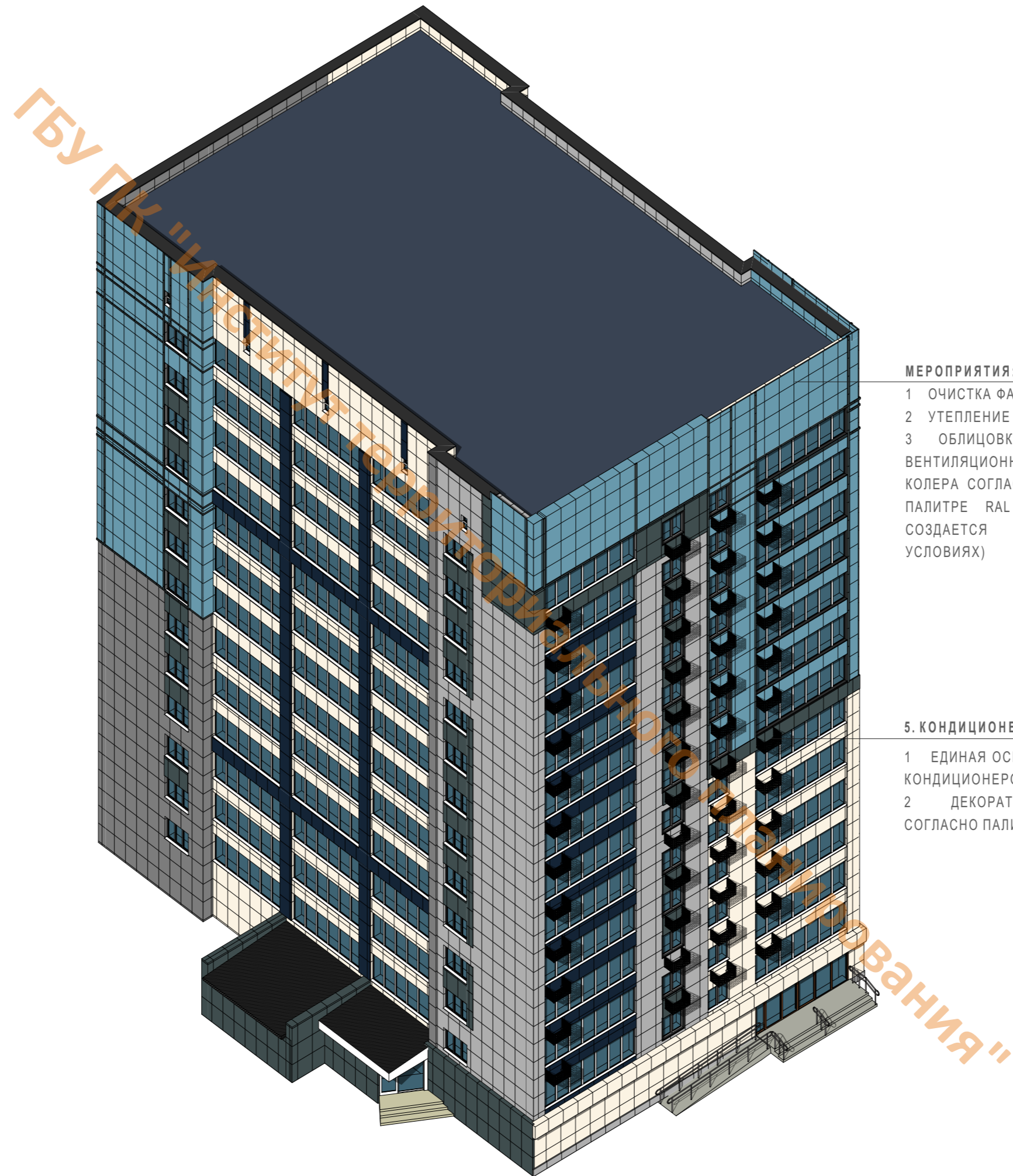
5. КОНДИЦИОНЕРЫ

- 1 ЕДИНАЯ ОСЬ РАЗМЕЩЕНИЯ КОНДИЦИОНЕРОВ
- 2 ДЕКОРАТИВНАЯ ПАНЕЛЬ В ЦВЕТ ФАСАДА СОГЛАСНО ПАЛИТРЕ RAL

6. ВХОДНЫЕ ГРУППЫ И ВЫВЕСКИ:

- 1 РЕКОМЕНДУЕТСЯ ПРИВЕСТИ В СООТВЕТСТВИЕ С ПРАВИЛАМИ БЛАГОУСТРОЙСТВА ТЕРРИТОРИИ ГОРОДА ПЕРМИ, УТВЕРЖДЕННЫМИ 15.12.2020
- 2 ТРЕБУЕТСЯ УСТРОЙСТВО КОЗЫРЬКОВ НАД ВХОДНЫМИ ГРУППАМИ В СЛУЧАЕ ИХ ОТСУТСТВИЯ





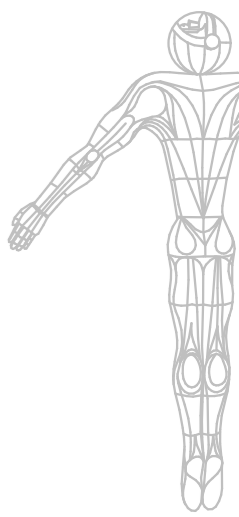
5
ТИП 5
ФАСАД, ОБЛИЦОВАННЫЙ ПЛИТКОЙ (ВЕНТИЛИРУЕМЫЙ ФАСАД)


МЕРОПРИЯТИЯ:

- 1 ОЧИСТКА ФАСАДА
- 2 УТЕПЛЕНИЕ
- 3 ОБЛИЦОВКА СТЕН ПО СИСТЕМЕ ВЕНТИЛЯЦИОННОГО ФАСАДА В ЦВЕТ КОЛЕРА СОГЛАСНО ПРЕДЛОЖЕННОЙ ПАЛИТРЕ RAL (ЦВЕТ МАТЕРИАЛА СОЗДАЕТСЯ В ЗАВОДСКИХ УСЛОВИЯХ)

5. КОНДИЦИОНЕРЫ

- 1 ЕДИНАЯ ОСЬ РАЗМЕЩЕНИЯ КОНДИЦИОНЕРОВ
- 2 ДЕКОРАТИВНАЯ ПАНЕЛЬ В ЦВЕТ ФАСАДА СОГЛАСНО ПАЛИТРЕ RAL





МЕРОПРИЯТИЯ:

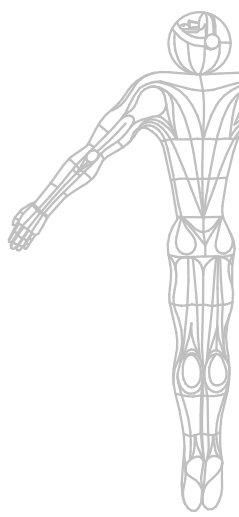
- 1 ОЧИСТКА ФАСАДА
- 2 УТЕПЛЕНИЕ
- 3 ОБЛИЦОВКА СТЕН ПО СИСТЕМЕ ВЕНТИЛЯЦИОННОГО ФАСАДА В ЦВЕТ КОЛЕРА СОГЛАСНО ПРЕДЛОЖЕННОЙ ПАЛИТРЕ RAL (ЦВЕТ МАТЕРИАЛА СОЗДАЕТСЯ В ЗАВОДСКИХ УСЛОВИЯХ)


5. КОНДИЦИОНЕРЫ

- 1 ЕДИНАЯ ОСЬ РАЗМЕЩЕНИЯ КОНДИЦИОНЕРОВ
- 2 ДЕКОРАТИВНАЯ ПАНЕЛЬ В ЦВЕТ ФАСАДА СОГЛАСНО ПАЛИТРЕ RAL

6. ВХОДНЫЕ ГРУППЫ И ВЫВЕСКИ:

- 1 РЕКОМЕНДУЕТСЯ ПРИВЕСТИ В СООТВЕТСТВИЕ С ПРАВИЛАМИ БЛАГОУСТРОЙСТВА ТЕРРИТОРИИ ГОРОДА ПЕРМИ, УТВЕРЖДЕННЫМИ 15.12.2020
- 2 ТРЕБУЕТСЯ УСТРОЙСТВО КОЗЫРЬКОВ НАД ВХОДНЫМИ ГРУППАМИ В СЛУЧАЕ ИХ ОТСУТСТВИЯ



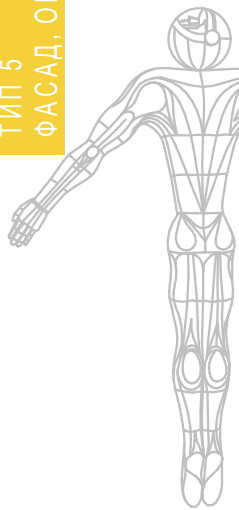




МЕРОПРИЯТИЯ:

- 1 ОЧИСТКА ФАСАДА
- 2 УТЕПЛЕНИЕ
- 3 ОБЛИЦОВКА СТЕН ПО СИСТЕМЕ ВЕНТИЛЯЦИОННОГО ФАСАДА В ЦВЕТ КОЛЕРА СОГЛАСНО ПРЕДЛОЖЕННОЙ ПАЛИТРЕ RAL (ЦВЕТ МАТЕРИАЛА СОЗДАЕТСЯ В ЗАВОДСКИХ УСЛОВИЯХ)

5. КОНДИЦИОНЕРЫ

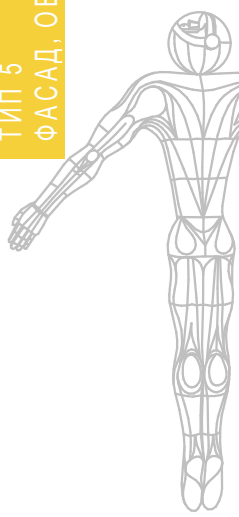
- 1 ЕДИНАЯ ОСЬ РАЗМЕЩЕНИЯ КОНДИЦИОНЕРОВ
- 2 ДЕКОРАТИВНАЯ ПАНЕЛЬ В ЦВЕТ ФАСАДА СОГЛАСНО ПАЛИТРЕ RAL

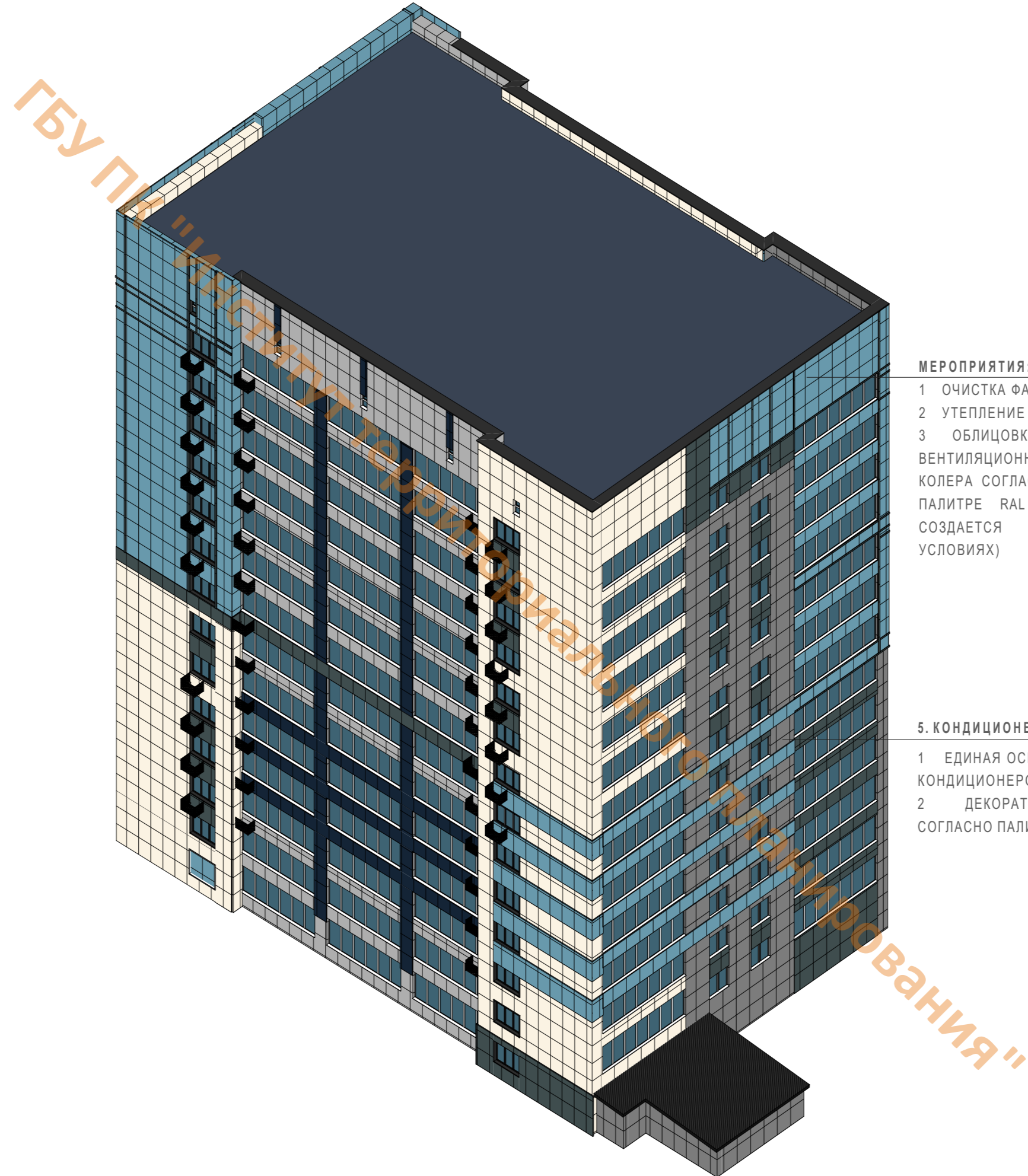




6. ВХОДНЫЕ ГРУППЫ И ВЫВЕСКИ:

- 1 РЕКОМЕНДУЕТСЯ ПРИВЕСТИ В СООТВЕТСТВИЕ С ПРАВИЛАМИ БЛАГОУСТРОЙСТВА ТЕРРИТОРИИ ГОРОДА ПЕРМИ, УТВЕРЖДЕННЫМИ 15.12.2020
- 2 ТРЕБУЕТСЯ УСТРОЙСТВО КОЗЫРЬКОВ НАД ВХОДНЫМИ ГРУППАМИ В СЛУЧАЕ ИХ ОТСУТСТВИЯ





5

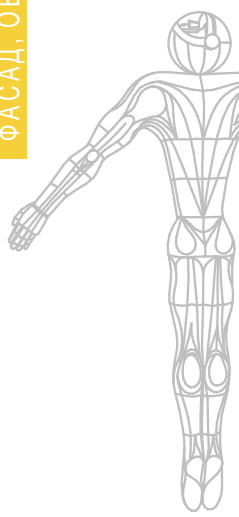
ТИП 5
ФАСАД, ОБЛИЦОВАННЫЙ ПЛИТКОЙ (ВЕНТИЛИРУЕМЫЙ ФАСАД)


МЕРОПРИЯТИЯ:

- 1 ОЧИСТКА ФАСАДА
- 2 УТЕПЛЕНИЕ
- 3 ОБЛИЦОВКА СТЕН ПО СИСТЕМЕ ВЕНТИЛЯЦИОННОГО ФАСАДА В ЦВЕТ КОЛЕРА СОГЛАСНО ПРЕДЛОЖЕННОЙ ПАЛИТРЕ RAL (ЦВЕТ МАТЕРИАЛА СОЗДАЕТСЯ В ЗАВОДСКИХ УСЛОВИЯХ)

5. КОНДИЦИОНЕРЫ

- 1 ЕДИНАЯ ОСЬ РАЗМЕЩЕНИЯ КОНДИЦИОНЕРОВ
- 2 ДЕКОРАТИВНАЯ ПАНЕЛЬ В ЦВЕТ ФАСАДА СОГЛАСНО ПАЛИТРЕ RAL





5

ТИП 5
ФАСАД, ОБЛИЦОВАННЫЙ ПЛИТКОЙ (ВЕНТИЛИРУЕМЫЙ ФАСАД)

МЕРОПРИЯТИЯ:

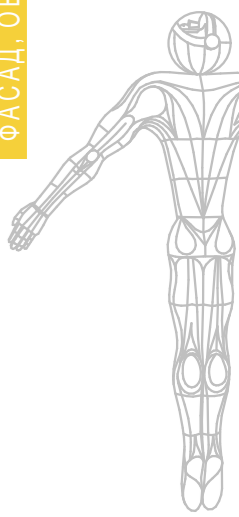
- 1 ОЧИСТКА ФАСАДА
- 2 УТЕПЛЕНИЕ
- 3 ОБЛИЦОВКА СТЕН ПО СИСТЕМЕ ВЕНТИЛЯЦИОННОГО ФАСАДА В ЦВЕТ КОЛЕРА СОГЛАСНО ПРЕДЛОЖЕННОЙ ПАЛИТРЕ RAL (ЦВЕТ МАТЕРИАЛА СОЗДАЕТСЯ В ЗАВОДСКИХ УСЛОВИЯХ)


5. КОНДИЦИОНЕРЫ

- 1 ЕДИНАЯ ОСЬ РАЗМЕЩЕНИЯ КОНДИЦИОНЕРОВ
- 2 ДЕКОРАТИВНАЯ ПАНЕЛЬ В ЦВЕТ ФАСАДА СОГЛАСНО ПАЛИТРЕ RAL

6. ВХОДНЫЕ ГРУППЫ И ВЫВЕСКИ:

- 1 РЕКОМЕНДУЕТСЯ ПРИВЕСТИ В СООТВЕТСТВИЕ С ПРАВИЛАМИ БЛАГОУСТРОЙСТВА ТЕРРИТОРИИ ГОРОДА ПЕРМИ, УТВЕРЖДЕННЫМИ 15.12.2020
- 2 ТРЕБУЕТСЯ УСТРОЙСТВО КОЗЫРЬКОВ НАД ВХОДНЫМИ ГРУППАМИ В СЛУЧАЕ ИХ ОТСУТСТВИЯ



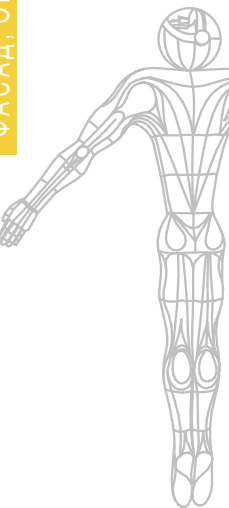



МЕРОПРИЯТИЯ:

- 1 ОЧИСТКА ФАСАДА
- 2 УТЕПЛЕНИЕ
- 3 ОБЛИЦОВКА СТЕН ПО СИСТЕМЕ ВЕНТИЛЯЦИОННОГО ФАСАДА В ЦВЕТ КОЛЕРА СОГЛАСНО ПРЕДЛОЖЕННОЙ ПАЛИТРЕ RAL (ЦВЕТ МАТЕРИАЛА СОЗДАЕТСЯ В ЗАВОДСКИХ УСЛОВИЯХ)

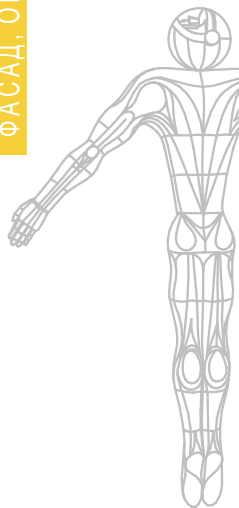
5

ТИП 5
ФАСАД, ОБЛИЦОВАННЫЙ ПЛИТКОЙ (ВЕНТИЛИРУЕМЫЙ ФАСАД)



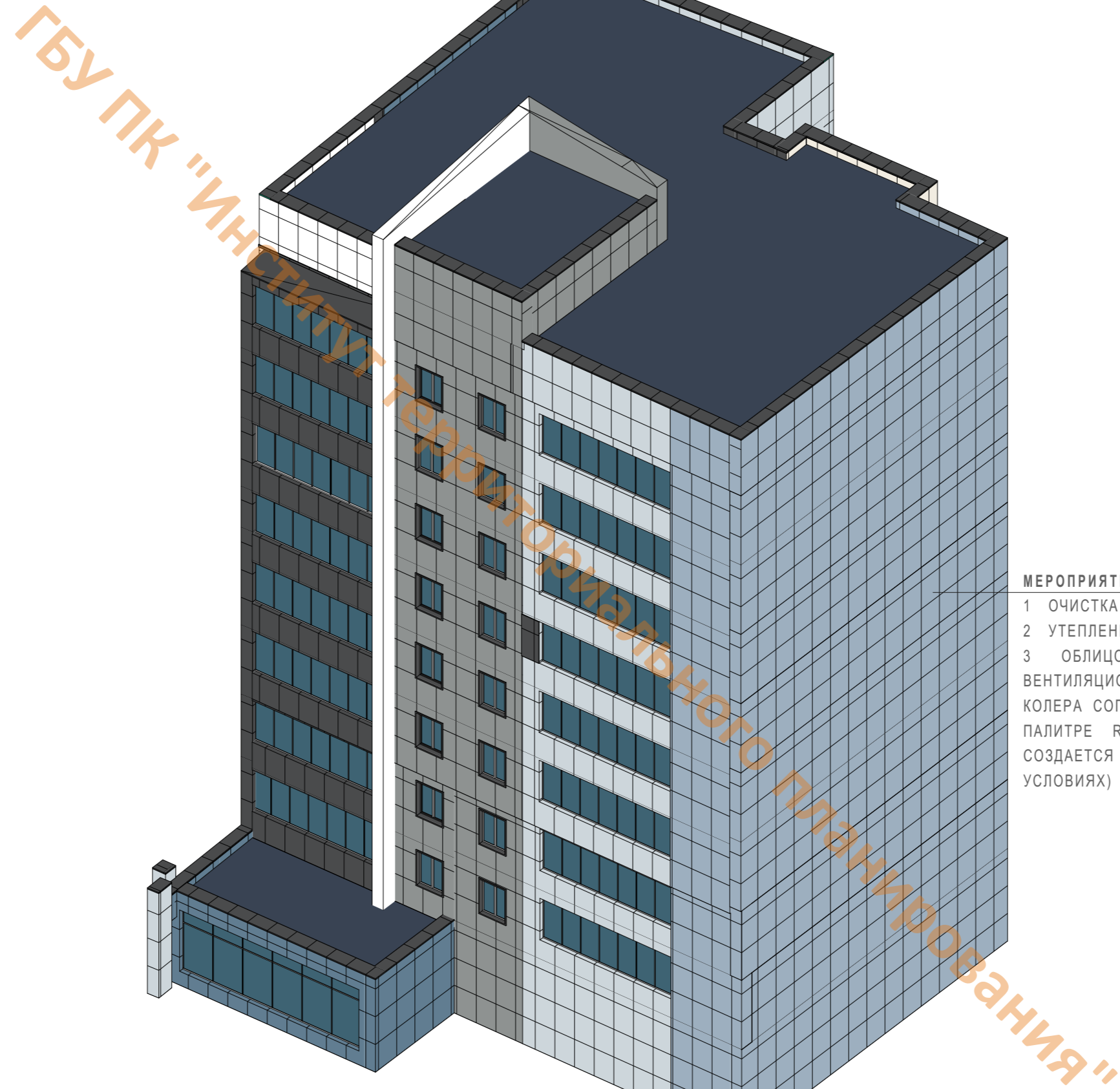


5
ТИП 5
ФАСАД, ОБЛИЦОВАННЫЙ ПЛИТКОЙ (ВЕНТИЛИРУЕМЫЙ ФАСАД)



МЕРОПРИЯТИЯ:

- 1 ОЧИСТКА ФАСАДА
- 2 УТЕПЛЕНИЕ
- 3 ОБЛИЦОВКА СТЕН ПО СИСТЕМЕ ВЕНТИЛЯЦИОННОГО ФАСАДА В ЦВЕТ КОЛЕРА СОГЛАСНО ПРЕДЛОЖЕННОЙ ПАЛИТРЕ RAL (ЦВЕТ МАТЕРИАЛА СОЗДАЕТСЯ В ЗАВОДСКИХ УСЛОВИЯХ)

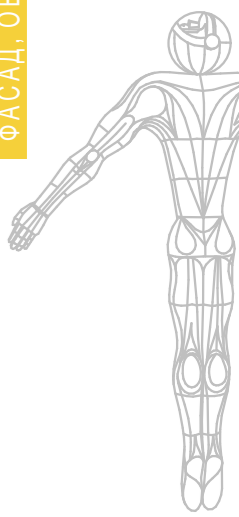


5


ТИП 5
ФАСАД, ОБЛИЦОВАННЫЙ ПЛИТКОЙ (ВЕНТИЛИРУЕМЫЙ ФАСАД)

МЕРОПРИЯТИЯ:

- 1 ОЧИСТКА ФАСАДА
- 2 УТЕПЛЕНИЕ
- 3 ОБЛИЦОВКА СТЕН ПО СИСТЕМЕ ВЕНТИЛЯЦИОННОГО ФАСАДА В ЦВЕТ КОЛЕРА СОГЛАСНО ПРЕДЛОЖЕННОЙ ПАЛИТРЕ RAL (ЦВЕТ МАТЕРИАЛА СОЗДАЕТСЯ В ЗАВОДСКИХ УСЛОВИЯХ)



РАЗРАБОТКА ГРАДОСТРОИТЕЛЬНОЙ КОНЦЕПЦИИ
УЛ. МИРА В ИНДУСТРИАЛЬНОМ РАЙОНЕ ГОРОДА ПЕРМИ

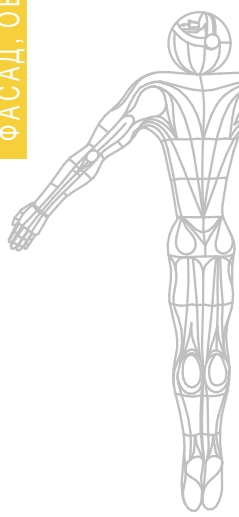



5

ТИП 5
ФАСАД, ОБЛИЦОВАННЫЙ ПЛИТКОЙ (ВЕНТИЛИРУЕМЫЙ ФАСАД)

МЕРОПРИЯТИЯ:

- 1 ОЧИСТКА ФАСАДА
- 2 УТЕПЛЕНИЕ
- 3 ОБЛИЦОВКА СТЕН ПО СИСТЕМЕ ВЕНТИЛЯЦИОННОГО ФАСАДА В ЦВЕТ КОЛЕРА СОГЛАСНО ПРЕДЛОЖЕННОЙ ПАЛИТРЕ RAL (ЦВЕТ МАТЕРИАЛА СОЗДАЕТСЯ В ЗАВОДСКИХ УСЛОВИЯХ)





5

ТИП 5
ФАСАД, ОБЛИЦОВАННЫЙ ПЛИТКОЙ (ВЕНТИЛИРУЕМЫЙ ФАСАД)

МЕРОПРИЯТИЯ:

- 1 ОЧИСТКА ФАСАДА
- 2 УТЕПЛЕНИЕ
- 3 ОБЛИЦОВКА СТЕН ПО СИСТЕМЕ ВЕНТИЛЯЦИОННОГО ФАСАДА В ЦВЕТ КОЛЕРА СОГЛАСНО ПРЕДЛОЖЕННОЙ ПАЛИТРЕ RAL (ЦВЕТ МАТЕРИАЛА СОЗДАЕТСЯ В ЗАВОДСКИХ УСЛОВИЯХ)

